CENÁRIO CONSOLIDADO

CENÁRIO COOPERATIVISMO PARANAENSE:

Ramo Crédito

Edição: Exercício 2024

Elaboração:

Gerência de Consultoria e Monitoramento

João Gogola Neto
Emerson Barcik
Jessé Aquino Rodrigues
Joice Lesniowski
Luiz Felipe Alves Amado
Maria Fernanda Nascimento da Silva
Matheus Felipe da Silva
Rafael Carneiro Varassin Hernandes
Rodrigo Gandara Donini

Superintendente

Leonardo Boeshe

Presidente

José Roberto Ricken

AG monitoramento

Sistema Ocepar
FECOOPAR - OCEPAR - SESCOOP/PR

somos coop

Cenário Consolidado

Base: dezembro/2024

CRÉDITO

SistemaOcepar
FECOOPAR | OCEPAR | SESCOOP/PR

somoscoop

Informações Nacionais

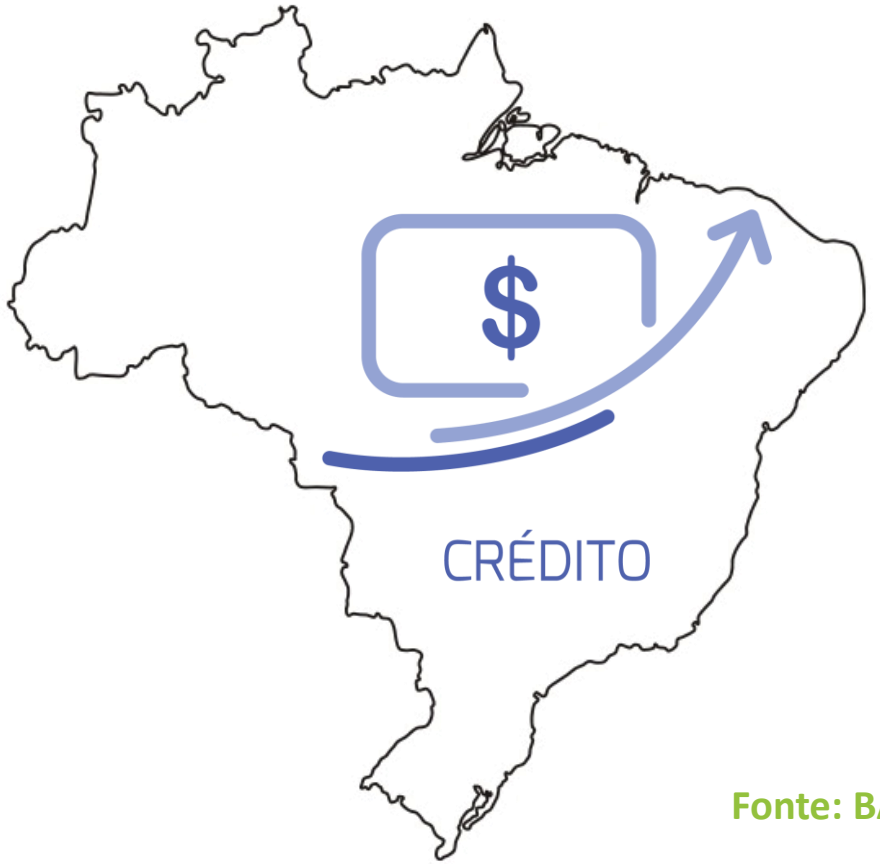

Fonte: BACEN

COMPOSIÇÃO

Redução de 19 cooperativas (dez/23 x dez/24)

BANCO CENTRAL DO BRASIL

Base: dezembro/2024

ASSOCIADOS

20.986.324 **10,1%** ↑

QUANTIDADE DE COOPERADOS

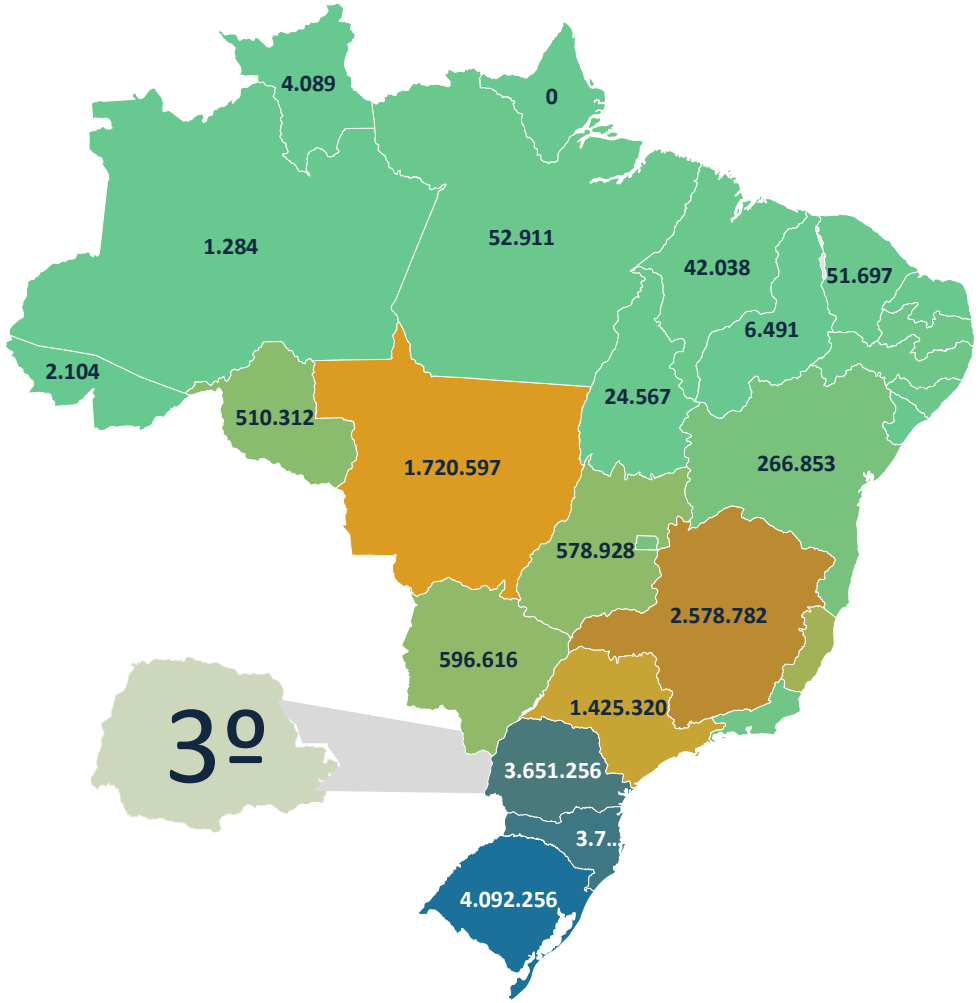

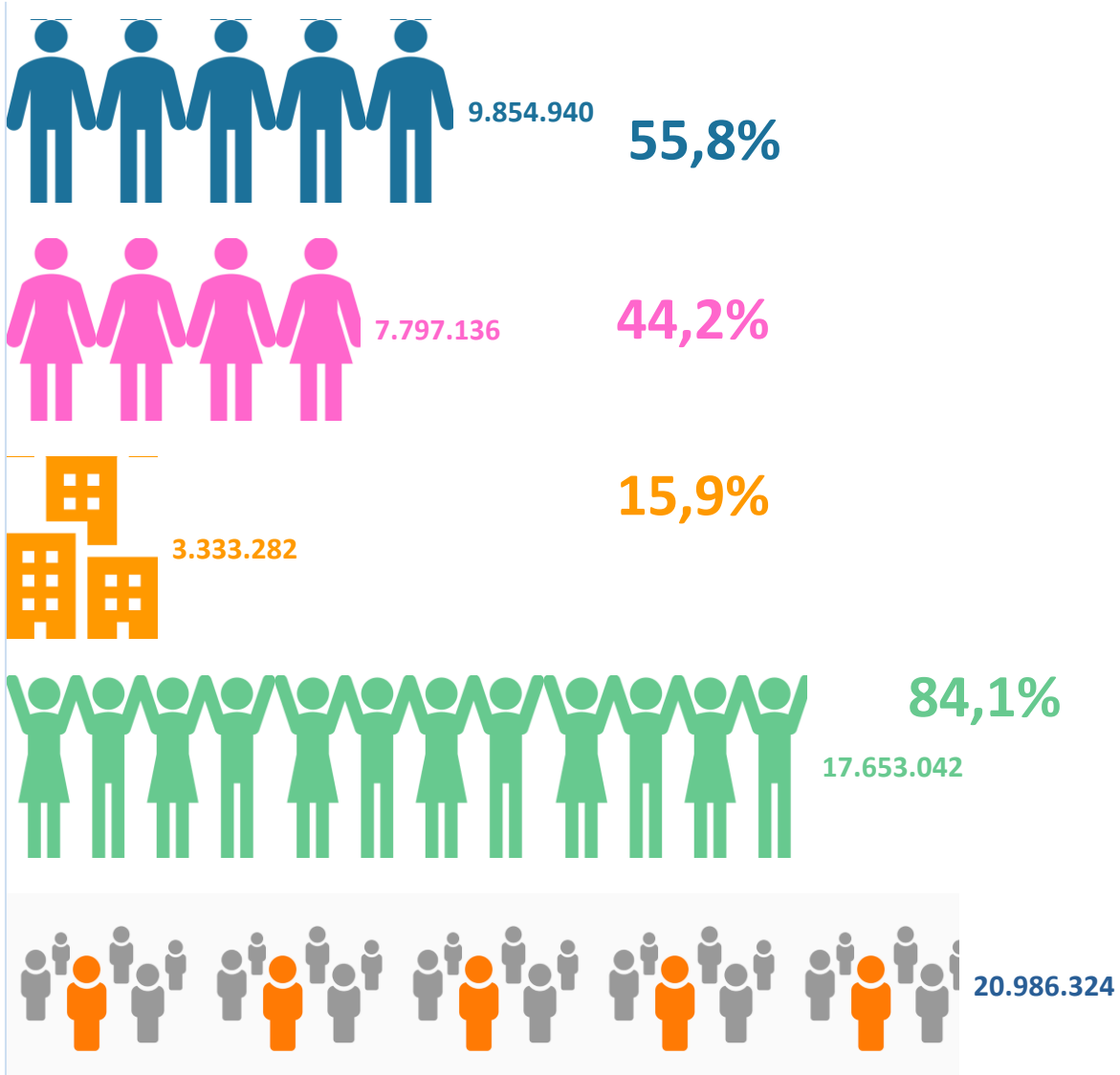

Da plataforma Bing
© GeoNames, HERE, MSFT, Microsoft

RECURSOS

CARTEIRA DE CRÉDITO
(milhões R$)

916.072,2

31/12/2024

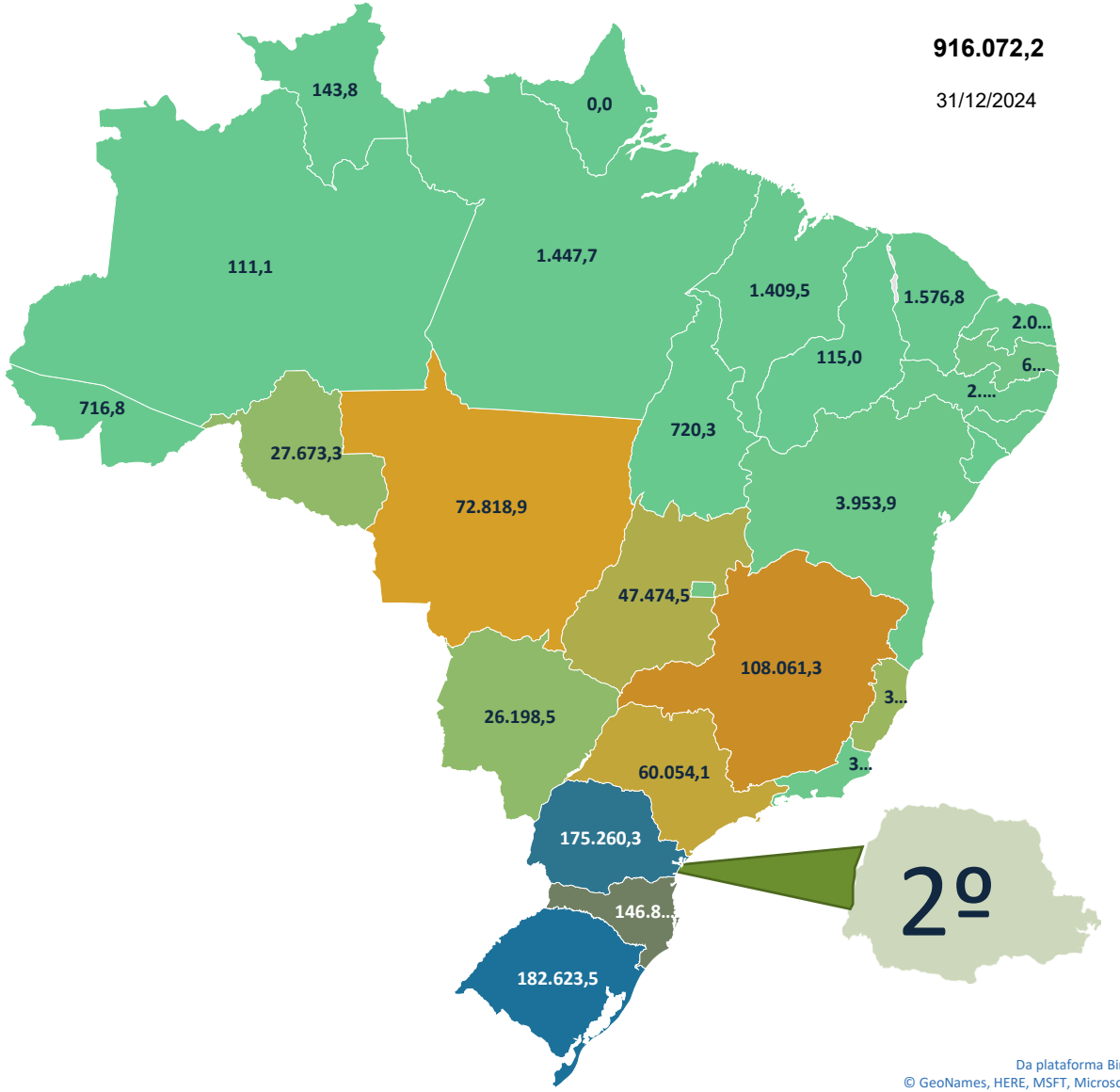

TOTAL DE DEPÓSITOS
(milhões R$)

959.225,7

31/12/2024

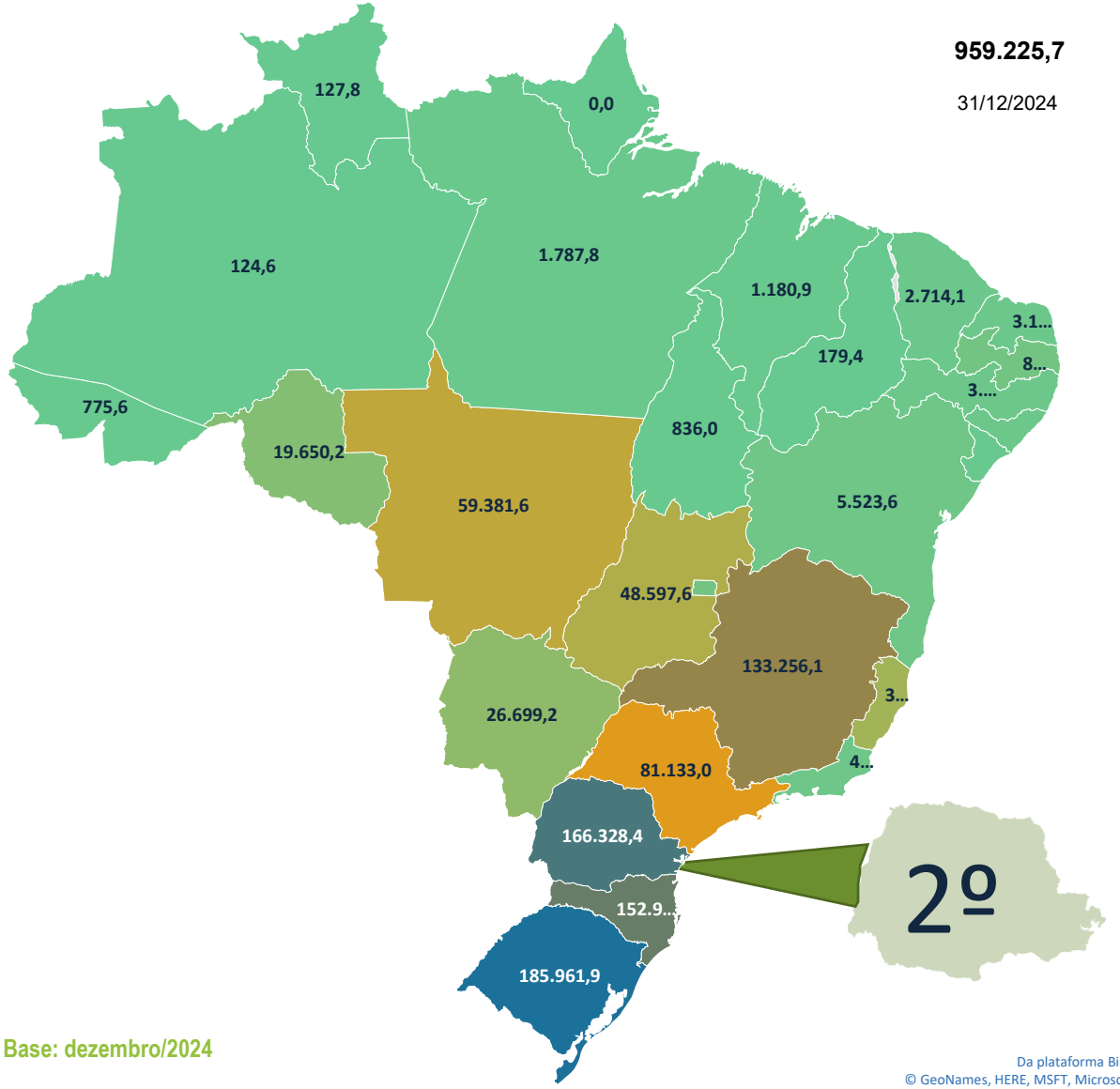

Da plataforma Bing
© GeoNames, HERE, MSFT, Microsoft

Base: dezembro/2024

Da plataforma Bing
© GeoNames, HERE, MSFT, Microsoft

TOP 10 - COOPERATIVAS

ORDEM	ATIVOS	
1º	SICOOB CENTRAL CREDIMINAS	MG
2º	SICOOB CENTRAL CECREMGE	MG
3º	SICOOB CENTRAL SC/RS	SC
4º	SICOOB CREDICITRUS	SP
5º	VIACREDI	SC
6º	**CENTRAL CRESOL BASER**	**PR**
7º	SICOOB SAO PAULO	SP
8º	CONF NAC COOP CENTRAIS UNICRED	SP
9º	SICOOB COCRED	SP
10º	CCC DO ESP.SANTO - SICOOB ES	ES

ORDEM	CARTEIRA DE CRÉDITO	
1º	VIACREDI	SC
2º	**SICREDI VALE DO PIQUIRI ABCD PR-SP**	**PR**
3º	SICOOB CREDICITRUS	SP
4º	SICREDI OURO VERDE MT	MT
5º	**SICREDI VANGUARDA PR-SP-RJ**	**PR**
6º	CCLA LESTE CAPIXABA	ES
7º	**SICREDI DEXIS**	**PR**
8º	SICOOB MAXICREDITO	SC
9º	SICREDI SERRANA RS/ES	RS
10º	SICREDI PIONEIRA RS	RS

ORDEM	PATRIMÔNIO LÍQUIDO	
1º	SICOOB CREDICITRUS	SP
2º	VIACREDI	SC
3º	CENTRAL SICREDI SUL/SUDESTE	RS
4º	CCLA LESTE CAPIXABA	ES
5º	SICOOB COCRED	SP
6º	**CENTRAL SICREDI PR-SP-RJ**	**PR**
7º	SICREDI OURO VERDE MT	MT
8º	**CREDICOAMO**	**PR**
9º	**SISPRIME DO BRASIL**	**PR**
10º	SICOOB CREDI-RURAL	GO

ORDEM	DEPÓSITOS	
1º	VIACREDI	SC
2º	SICOOB CREDICITRUS	SP
3º	SICOOB MAXICREDITO	SC
4º	SICOOB COCRED	SP
5º	SICOOB UNICENTRO BRASILEIRA	GO
6º	SICREDI PIONEIRA RS	RS
7º	**SICREDI DEXIS**	**PR**
8º	**SICREDI VALE DO PIQUIRI ABCD PR-SP**	**PR**
9º	SICREDI SERRANA RS/ES	RS
10º	**SISPRIME DO BRASIL**	**PR**

TOP 10 - COOPERATIVAS

ORDEM	SOBRAS A DISPOSIÇÃO	
1º	CCLA LESTE CAPIXABA	ES
2º	SICOOB CREDICITRUS	SP
3º	CCLA DE ASSOCIADOS PLANALTO SICRE	RS
4º	**SICREDI CAMPOS GERAIS E GRANDE CURITIB**	**PR**
5º	VIACREDI	SC
6º	SICREDI OURO VERDE MT	MT
7º	SICREDI SERRANA RS/ES	RS
8º	**CREDICOAMO**	**PR**
9º	CCLA SORRISO	MT
10º	SICOOB SUL ES	ES

ORDEM	ASSOCIADOS	
1º	VIACREDI	SC
2º	SICREDI SUDOESTE MT/PA	MT
3º	**SICREDI DEXIS**	**PR**
4º	SICREDI PIONEIRA RS	RS
5º	SICREDI UNIAO RS	RS
6º	**SICREDI VALE DO PIQUIRI ABCD PR-SP**	**PR**
7º	SICOOB MAXICREDITO	SC
8º	CCLA LESTE CAPIXABA	ES
9º	**SICREDI VANGUARDA PR-SP-RJ**	**PR**
10º	CCLA NORTE MT	MT

ORDEM	% - ASSOCIADOS "PJ"	
1º	CC EMP DA CMI SECOV-MG - SICOOB SEC	MG
2º	SICOOB CREDEMPRESAS-AM	AM
3º	CCM DESP TRÂNS SC E RS	SC
4º	SICOOB CREDIMONTES	MG
5º	SICOOB CREDIFIEMG	MG
6º	CECM EMP CAMPINA GRANDE	PB
7º	CECM MÉD, MEM E SERV JUD MP	RN
8º	SICOOB ACICRED	SP
9º	CCM SERV DA UNIAO NO NORDESTE	PB
10º	SICOOB CREDICOPA	MG

ORDEM	% - ASSOCIADOS "FEMININO"	
1º	COOPERATIVA EDUCREDI	RS
2º	COOPERATIVA LABORATORIO FLEURY	SP
3º	COOPERATIVA CRED SERV	SP
4º	COOPERATIVA COOPOCOS	MG
5º	COOPERATIVA COOPINCOR	SP
6º	SICOOB CECREF	MG
7º	COOPERATIVA COOPESTADO	RJ
8º	CECM SERV PUBL MUN JOAO MONLEV	MG
9º	CECM FUNC TICKET SERV COM ADM	SP
10º	COOPERATIVA COOPERUNICAMP	SP

Informações Paraná

Fonte: Sescoop/Pr | GMC | Monitoramento

COMPOSIÇÃO DO CENÁRIO (PARANÁ)

SISTEMA CRESOL

1 – Central
15 – Singulares **

SISTEMA SICOOB

1 – Central
13 - Singulares

SISTEMA SICREDI

1 – Central
24 - Singulares

54
COOPERATIVAS

CRÉDITO

SISTEMA UNIPRIME

1 – Central
2 - Singulares

INDEPENDENTES URBANAS

7 – Singulares + 1 Sistema Ailos

INDEPENDENTES RURAIS

4 - Singulares

** Via Central

PONTOS DE ATENDIMENTO

1921

PAC de cooperativas Paranaenses

9508

PACs BRASIL

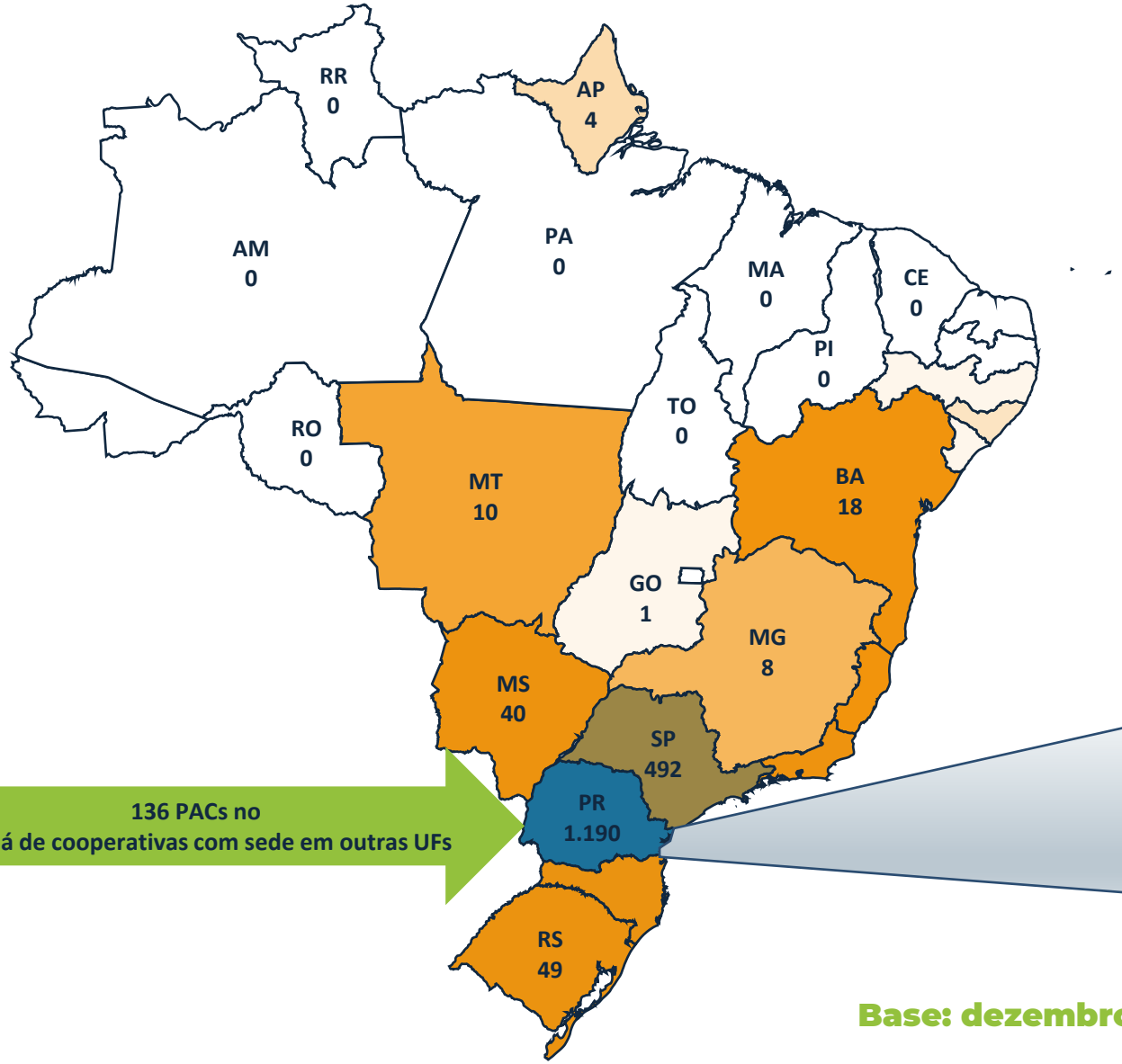

1326

PACs PR

136 PACs no Paraná de cooperativas com sede em outras UFs

Municípios Com PAC

Base: dezembro/2024

PONTOS DE ATENDIMENTO

TOTAL DE MUNICÍPIOS NO PARANÁ		**399**
Municípios com Posto de Atendimento Cooperativo - PAC	374	93,7%
Municípios sem Posto de Atendimento Cooperativo - PAC	25	6,3%
Total de PACs no Paraná		**1326**

Municipios sem PACs		
Município	**Município**	**Município**
Adrianópolis	Iguaraçu	Nova Aliança do Ivaí
Antonina	Inajá	Paranapoema
Campo Magro	Itaguajé	Salto do Itararé
Cruzeiro do Sul	Itaúna do Sul	Santa Inês
Doutor Ulysses	Ivaté	São Tomé
Fernandes Pinheiro	Jardim Olinda	Tunas do Paraná
Florestópolis	Mirador	Uniflor
Guaporema	Miraselva	
Guaraqueçaba	Nossa Senhora das Graças	

REPRESENTAÇÃO REGIONAL

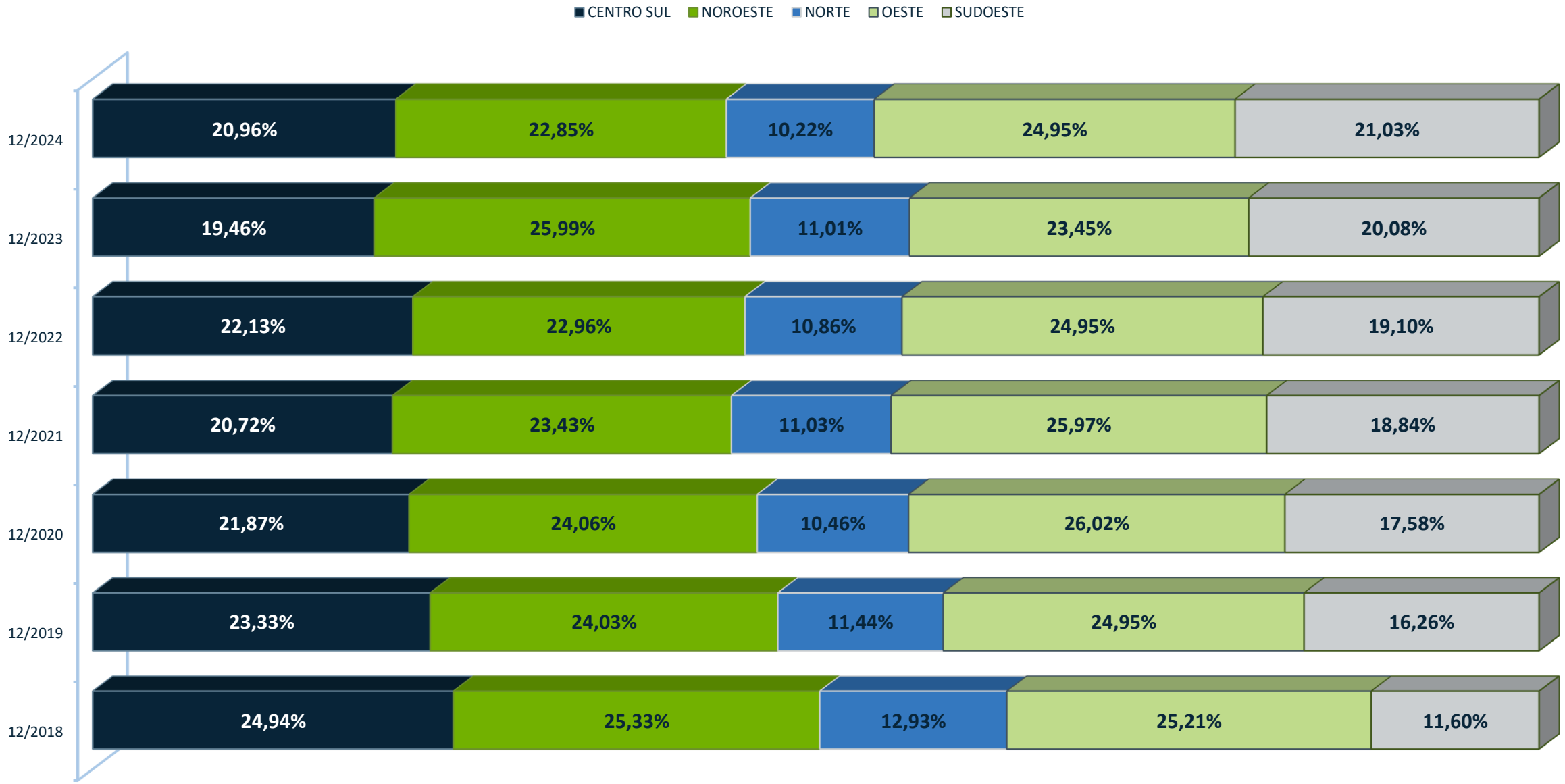

SUMÁRIO EXECUTIVO

3,694 Bilhões	21,407 Bilhões	172,843 Bilhões	104,425 Bilhões
Sobras antes das destinações	Patrimônio Líquido	Ativos	Captações
85,140 Bilhões	27,089 Bilhões	63,346 Milhões	1.915
Carteira de Crédito	Faturamento	Impostos	Pontos de Atendimento
	3.706.142	23.188	Base: 12/2024
	Associados	Funcionários	

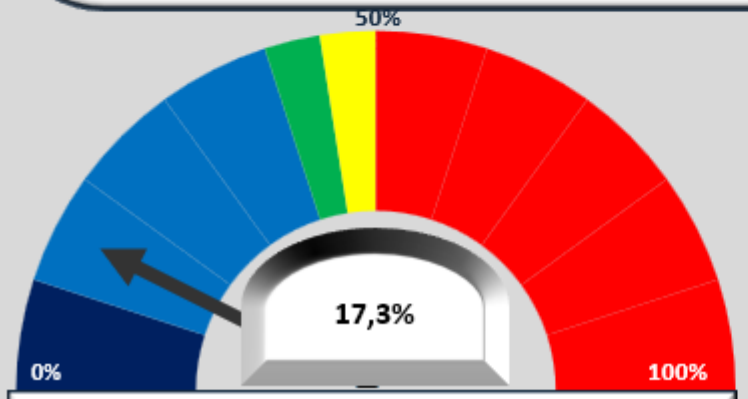

IMOBILIZAÇÃO

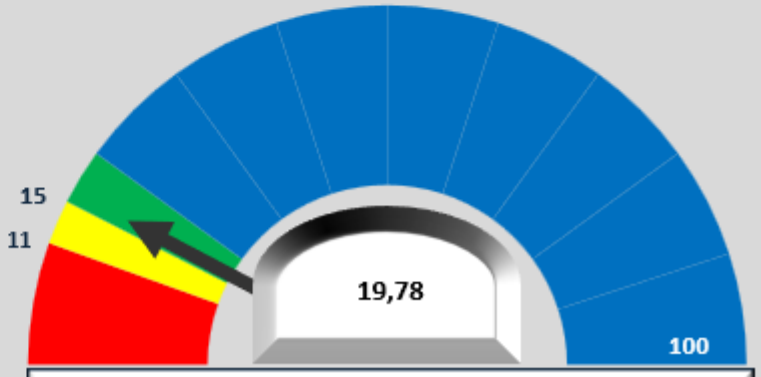

BASILÉIA

VALOR ADICIONADO (EM MIL R$)

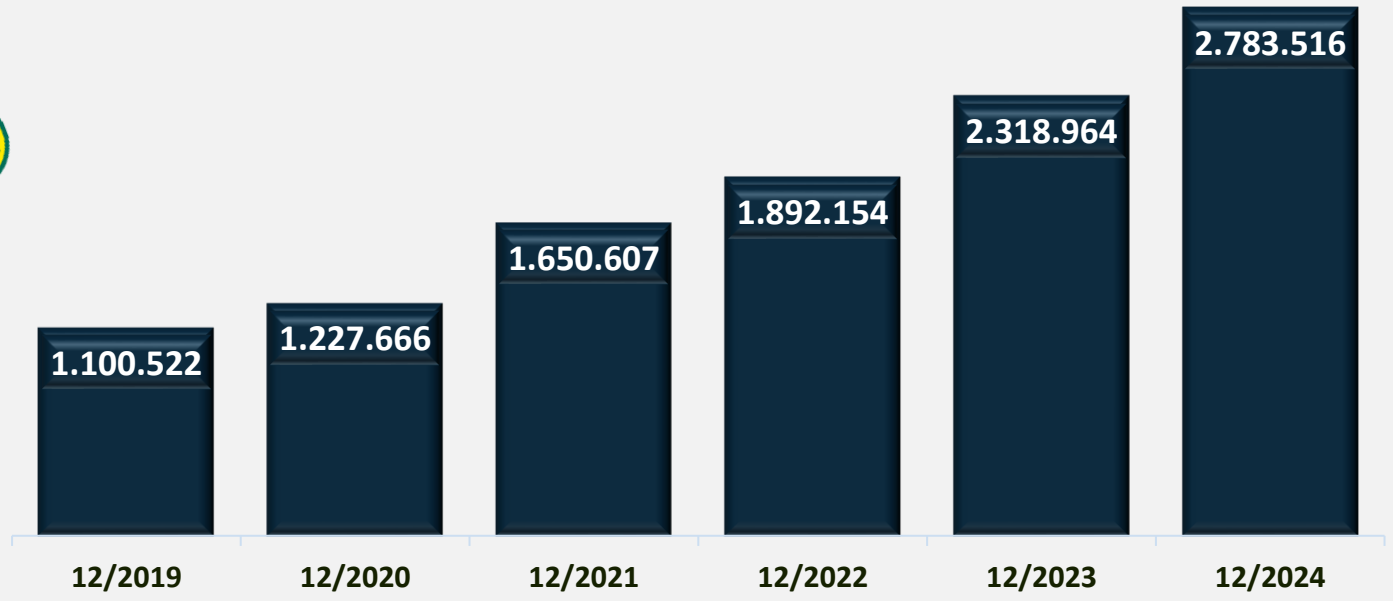

DVA

DEMONSTRAÇÃO DE VALOR ADICIONADO

A Demonstração do Valor Adicionado visa mensurar o valor da riqueza gerada pelo cooperativismo de crédito, a sua distribuição entre os elementos que contribuíram para a geração dessa riqueza, tais como empregados, financiadores, cooperados, governo e outros.

VALOR ADICIONADO (DISTRIBUIÇÃO)

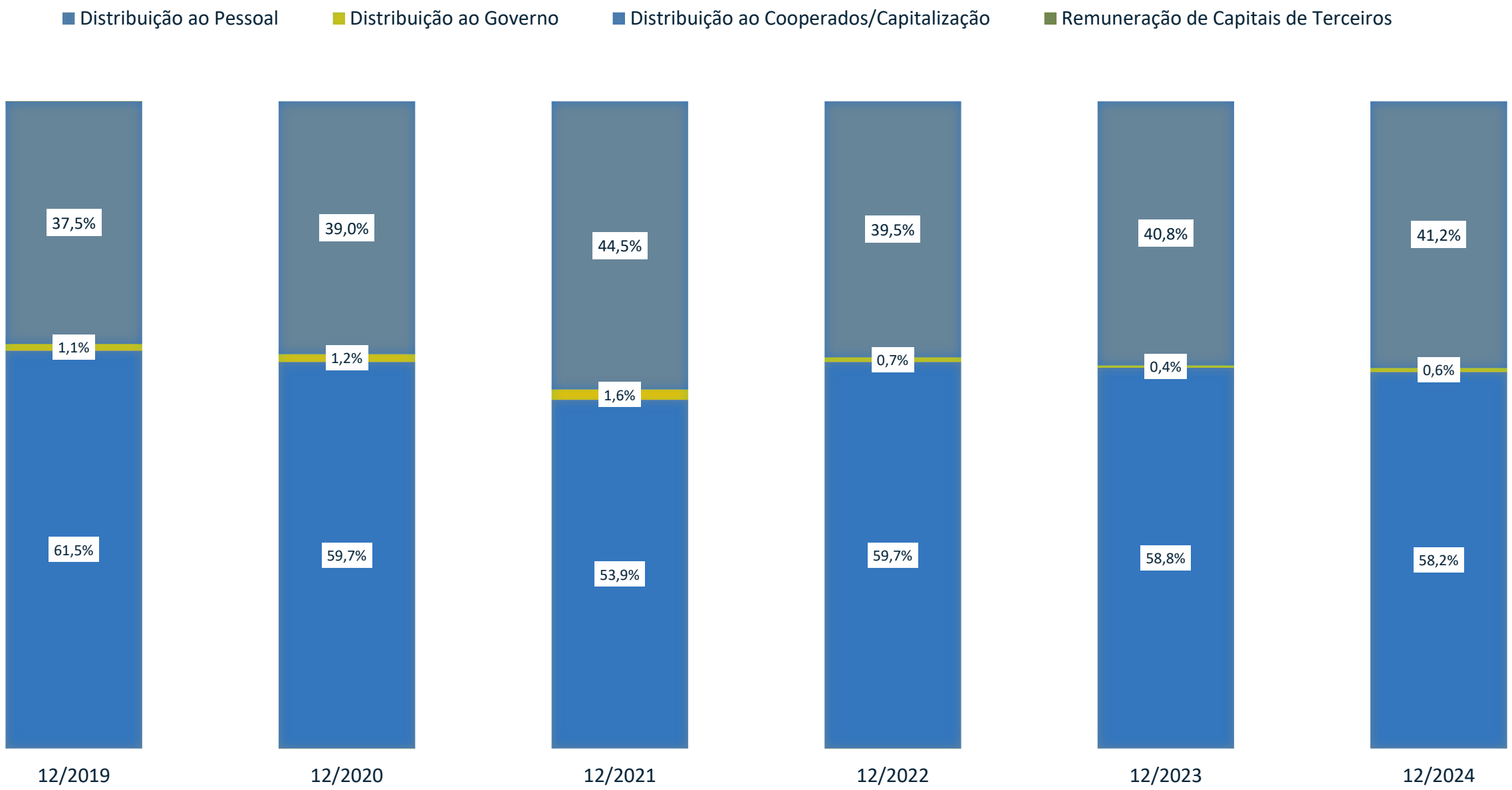

FATURAMENTO

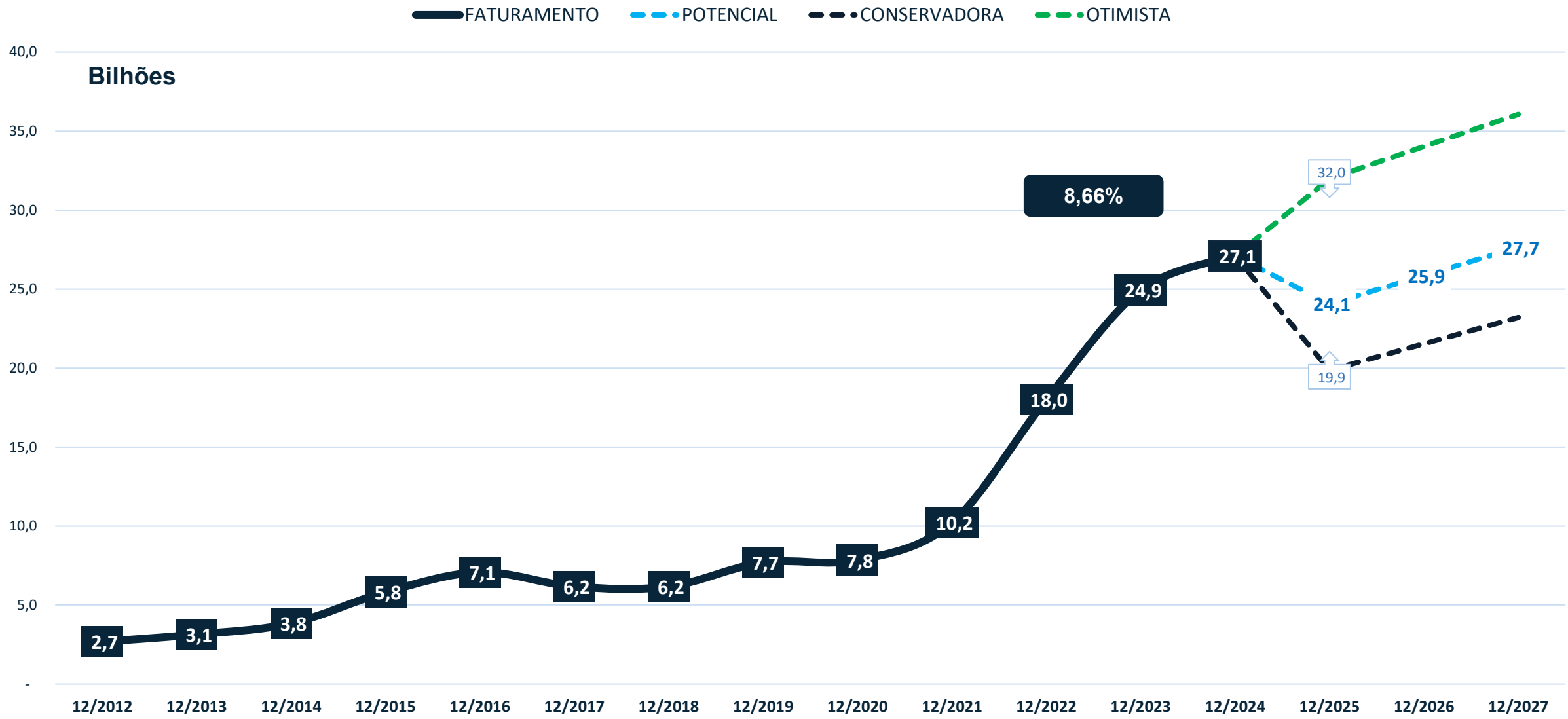

	PR - CRÉDITO	CRESOL	SICOOB	SICREDI	UNIPRIME	INDEPENDENTE RURAL	INDEPENDENTE URBANA
%-faturamento	8,7%	-7,9%	8,3%	8,5%	30,1%	22,0%	-0,1%

REPRESENTATIVIDADE | FATURAMENTO

COMPOSIÇÃO FATURAMENTO

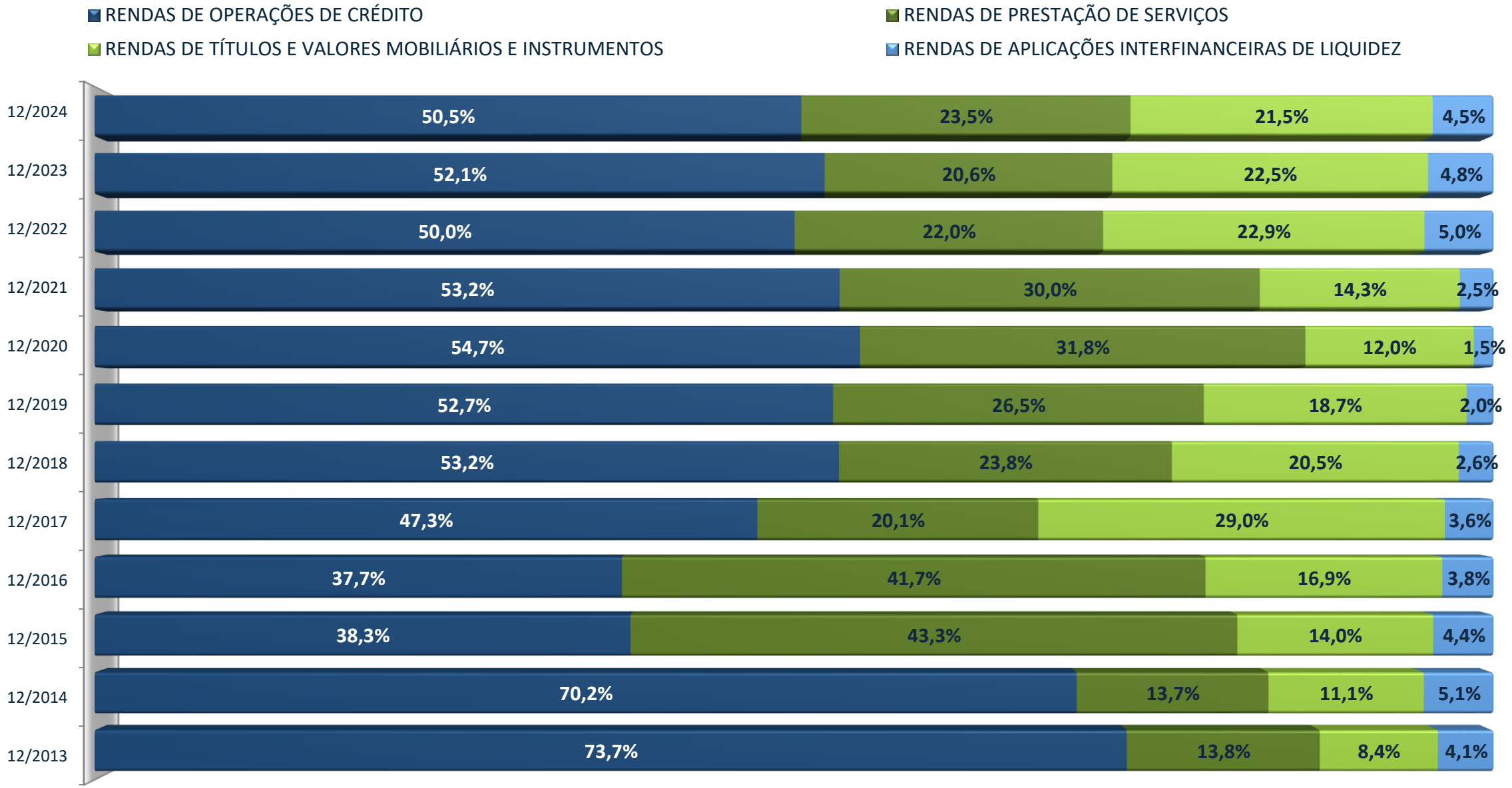

Recursos

Consolidado Paraná

Recursos Administrados

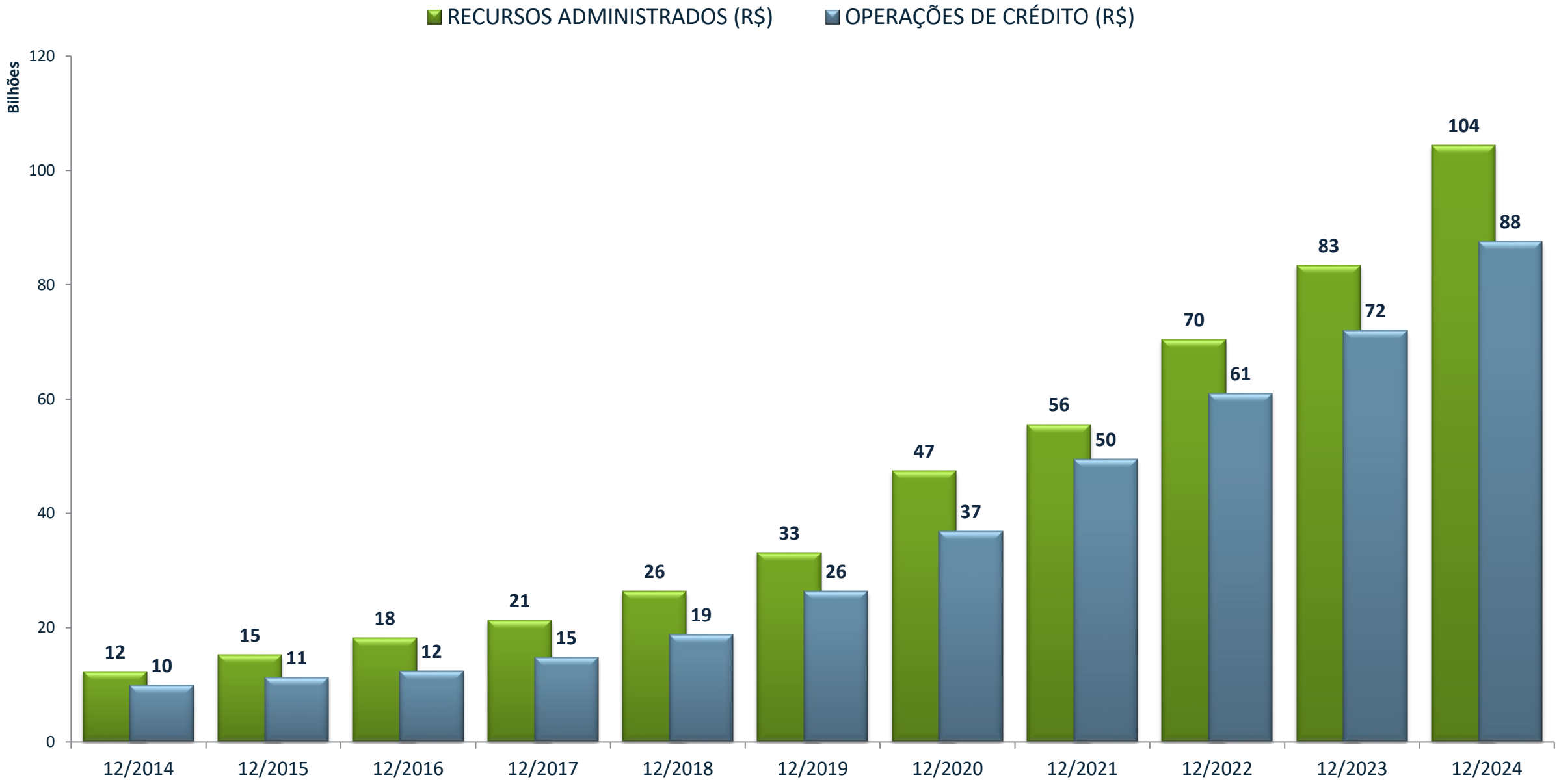

Recursos Administrados com repasse

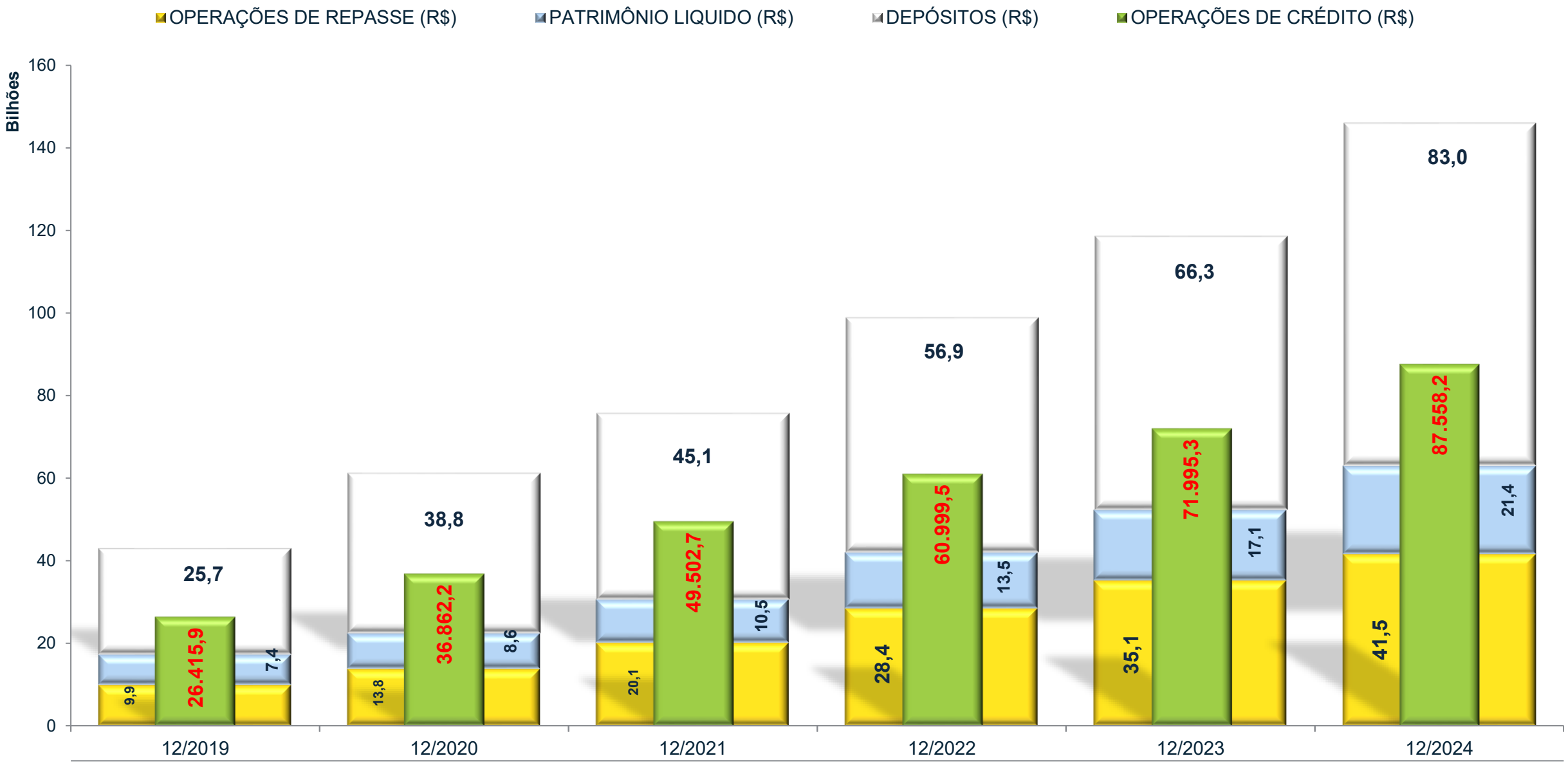

Captação de Recursos

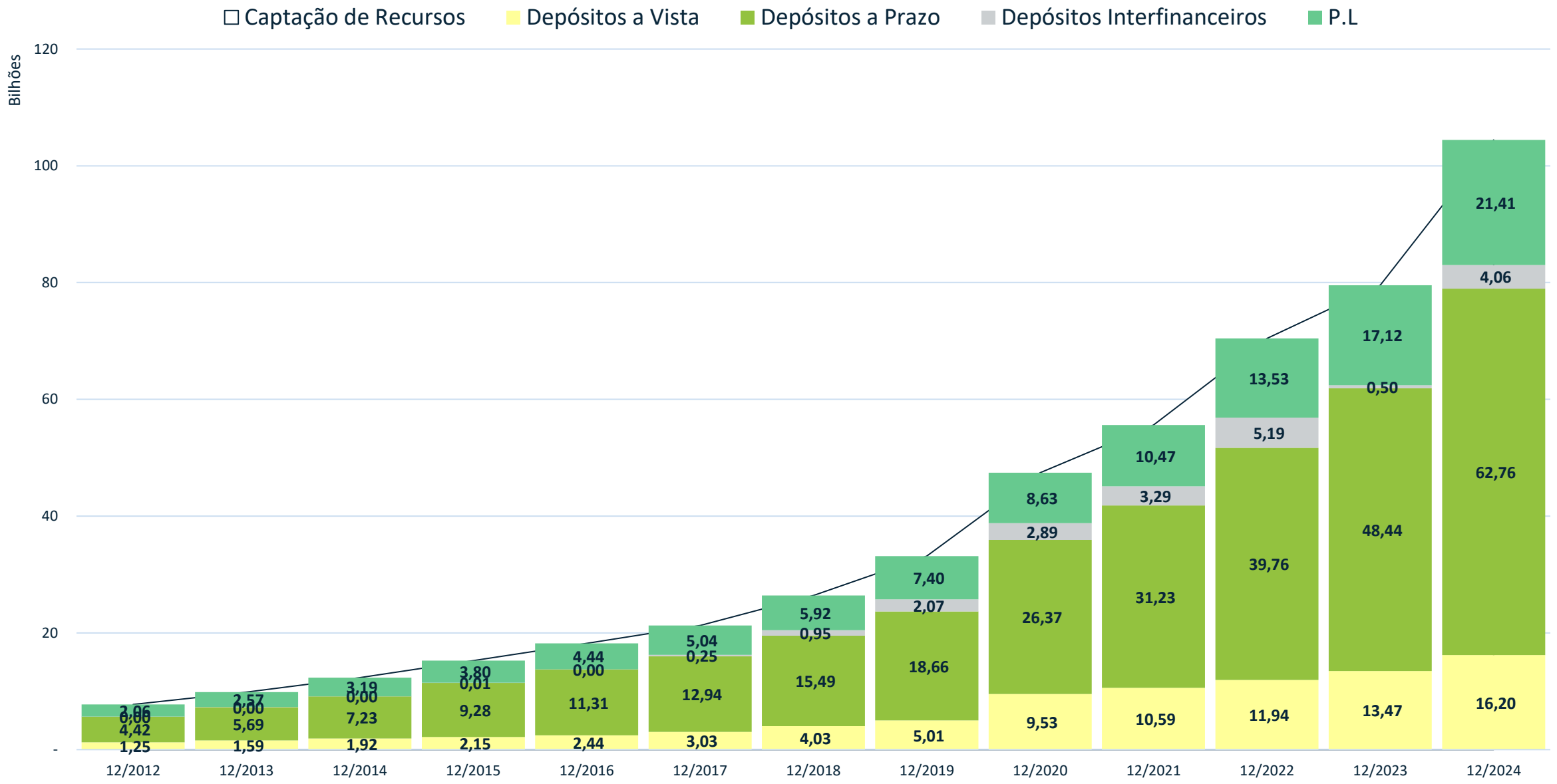

Depósitos

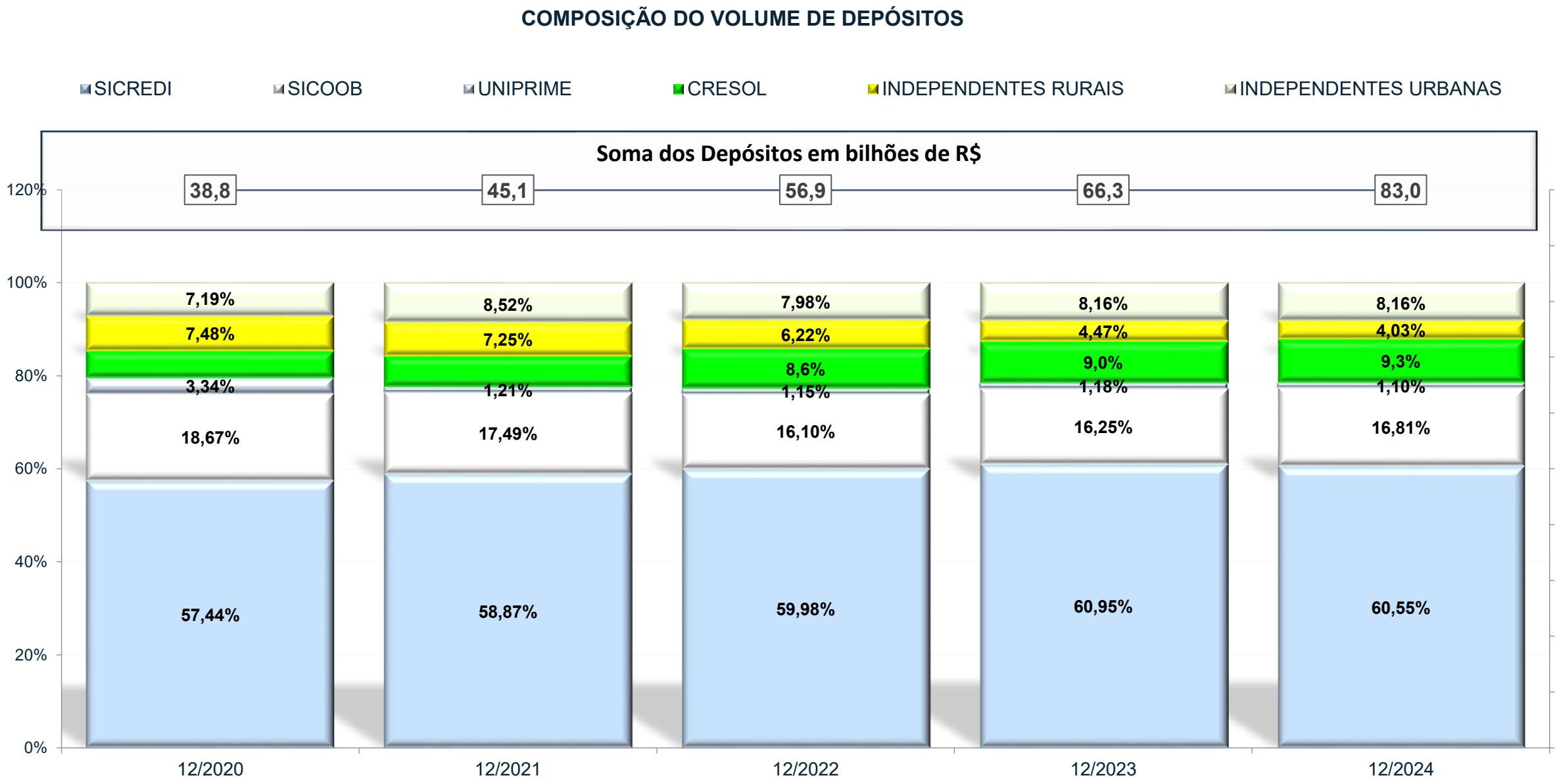
COMPOSIÇÃO DO VOLUME DE DEPÓSITOS
SICREDI
SICOOB
UNIPRIME
CRESOL
INDEPENDENTES RURAIS
INDEPENDENTES URBANAS
Soma dos Depósitos em bilhões de R$
38,8
45,1
56,9
66,3
83,0
120%
100%
80%
60%
40%
20%
0%
7,19%
7,48%
3,34%
18,67%
57,44%
8,52%
7,25%
1,21%
17,49%
58,87%
7,98%
6,22%
8,6%
1,15%
16,10%
59,98%
8,16%
4,47%
9,0%
1,18%
16,25%
60,95%
8,16%
4,03%
9,3%
1,10%
16,81%
60,55%
12/2020
12/2021
12/2022
12/2023
12/2024

Depósitos

R$ milhões	12/2019	12/2020	12/2021	12/2023	12/2024
Depósitos a Vista	9.530	10.592	11.937	13.473	16.198
Depósitos a Prazo	26.372	31.227	39.759	48.441	62.763
Depósitos Interfinanceiros	2.892	3.289	5.185	500	4.056
Total de Depósitos	**38.794**	**45.108**	**56.881**	**66.300**	**83.017**

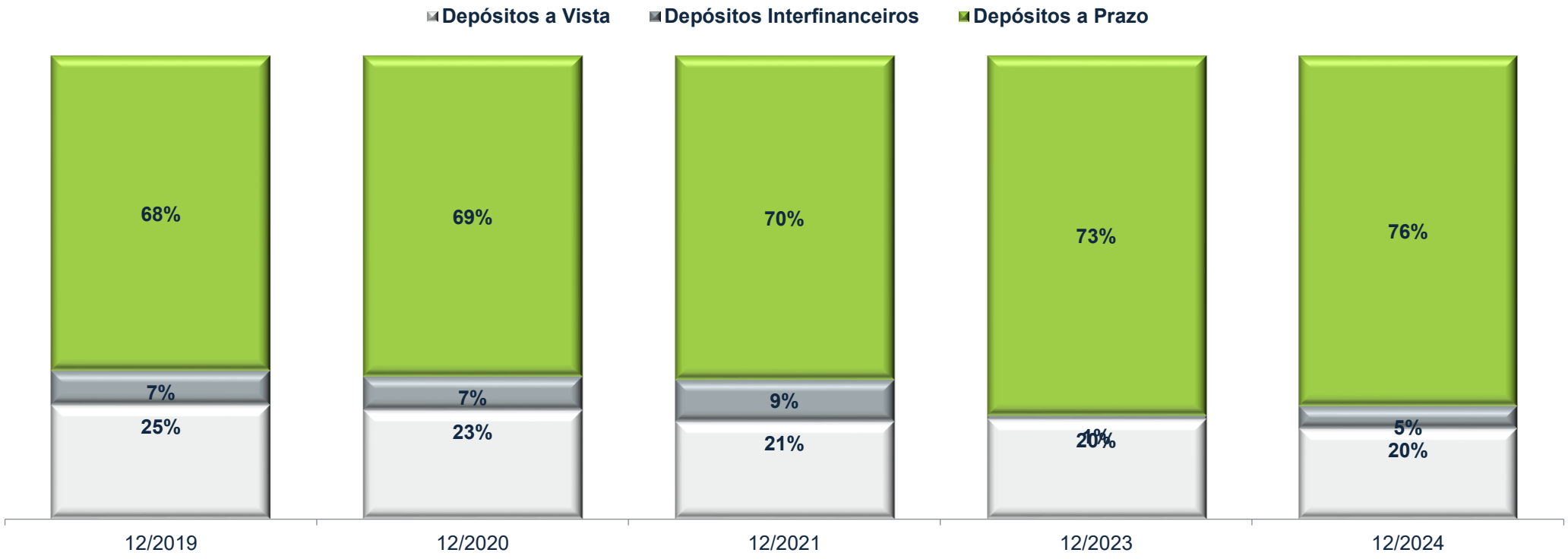

	PR - CRÉDITO	CRESOL	SICOOB	SICREDI	UNIPRIME	INDEPENDENTE RURAL	INDEPENDENTE URBANA
Depóstos a vista (%)	19,5%	13,8%	19,9%	19,5%	25,1%	17,8%	24,6%
Depóstos a prazo (%)	75,6%	86,2%	75,3%	75,8%	74,9%	81,0%	75,4%
Depóstos Interfinanceiros (%)	4,9%	0,0%	4,8%	4,7%	0,0%	1,2%	0,0%

Ativos

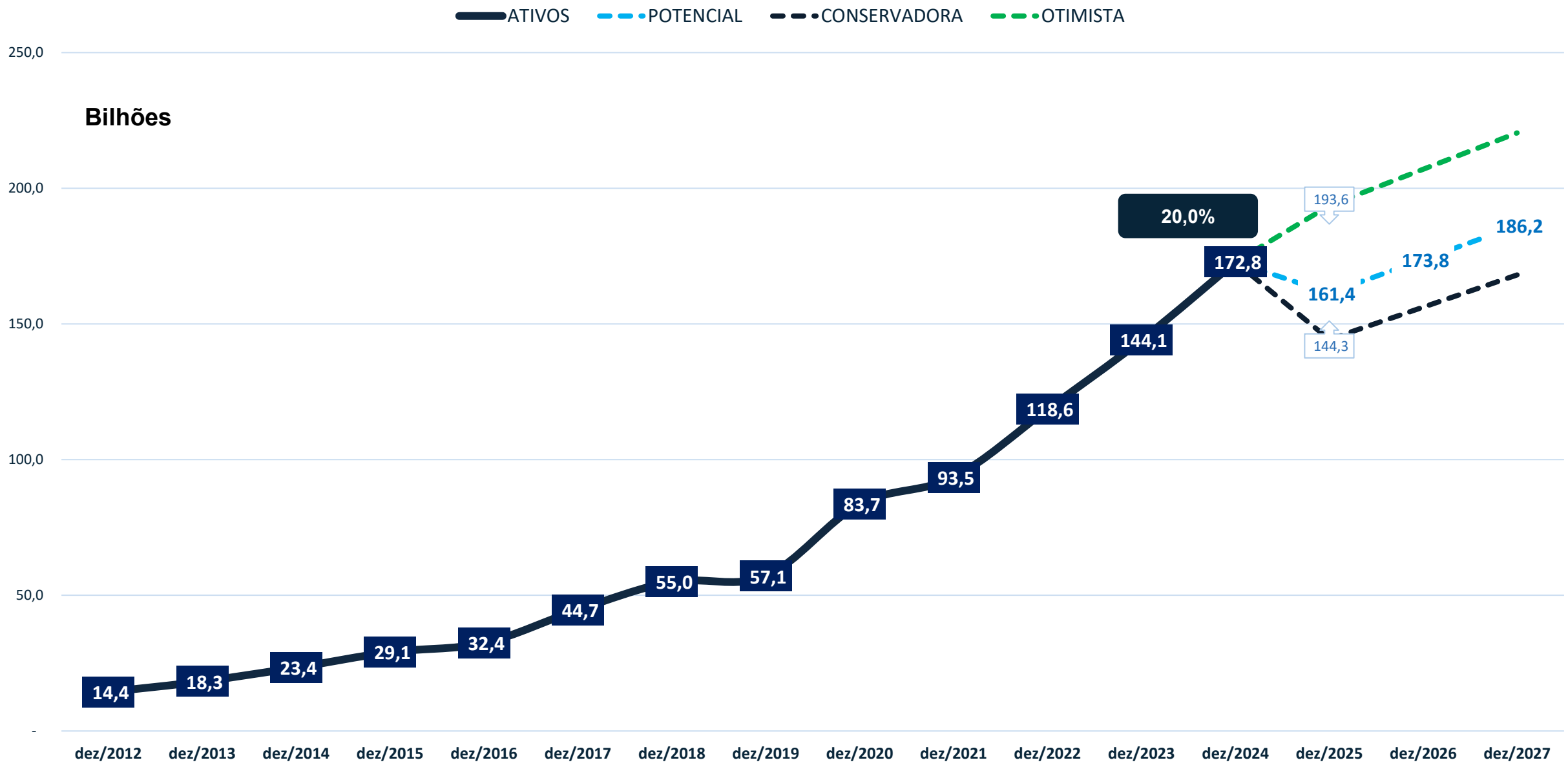
ATIVOS
POTENCIAL
CONSERVADORA
OTIMISTA
Bilhões
250,0
200,0
150,0
100,0
50,0
-
14,4
18,3
23,4
29,1
32,4
44,7
55,0
57,1
83,7
93,5
118,6
144,1
172,8
20,0%
193,6
186,2
173,8
161,4
144,3
dez/2012
dez/2013
dez/2014
dez/2015
dez/2016
dez/2017
dez/2018
dez/2019
dez/2020
dez/2021
dez/2022
dez/2023
dez/2024
dez/2025
dez/2026
dez/2027

Composição dos Ativos

R$ Milhões	12/2019	12/2020	12/2021	12/2022	12/2023	12/2024
Ativos de liquidez exceto TVM	16.409	27.043	22.811	27.125	32.776	37.867
Titulos e Valores Mobiliarios	12.864	18.386	19.732	29.435	14.970	46.141
Operações de crédito e Leasing	25.937	36.180	48.732	59.658	93.072	85.140
Demais Ativos	1.875	2.054	2.202	2.338	3.233	3.696

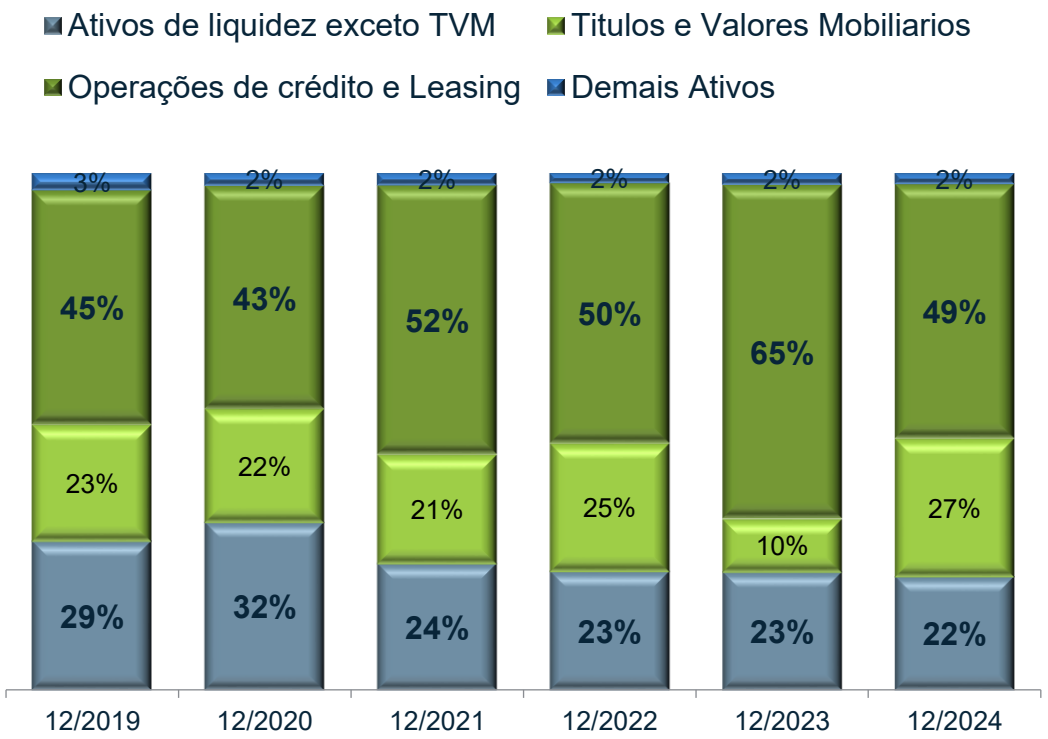

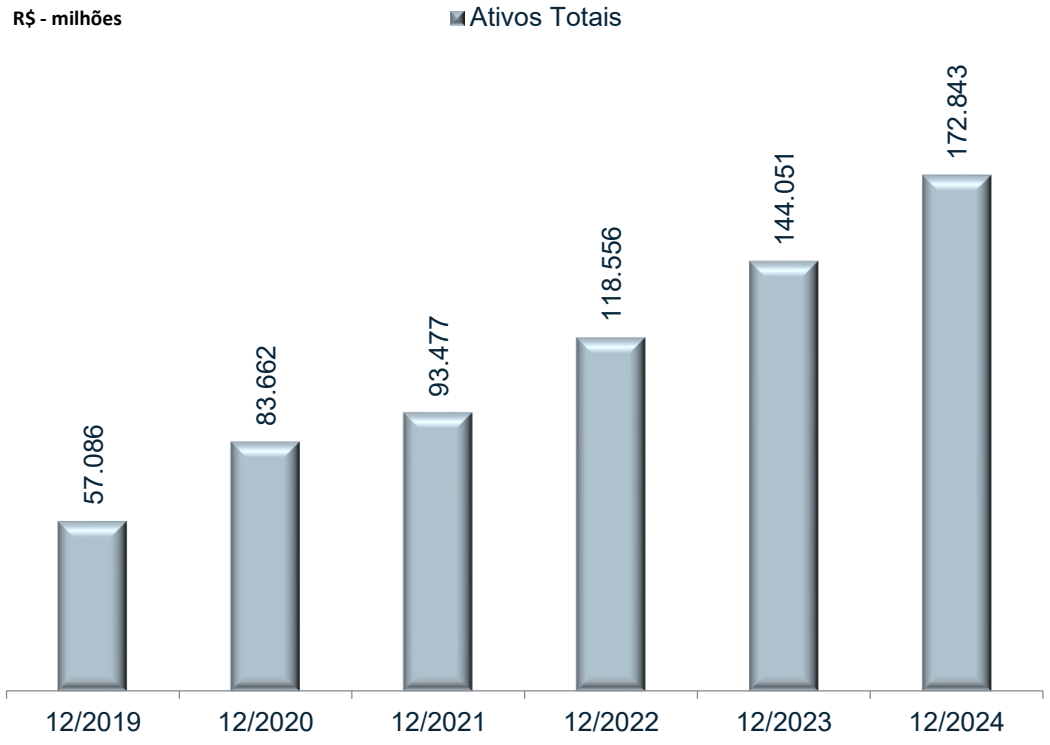

	PR - CRÉDITO	CRESOL	SICOOB	SICREDI	UNIPRIME	INDEPENDENTE RURAL	INDEPENDENTE URBANA
Ativos (R$ bi)	172,843	10,427	133,254	145,065	1,093	17,110	20,893

Patrimônio de Referência (R$ Mi)

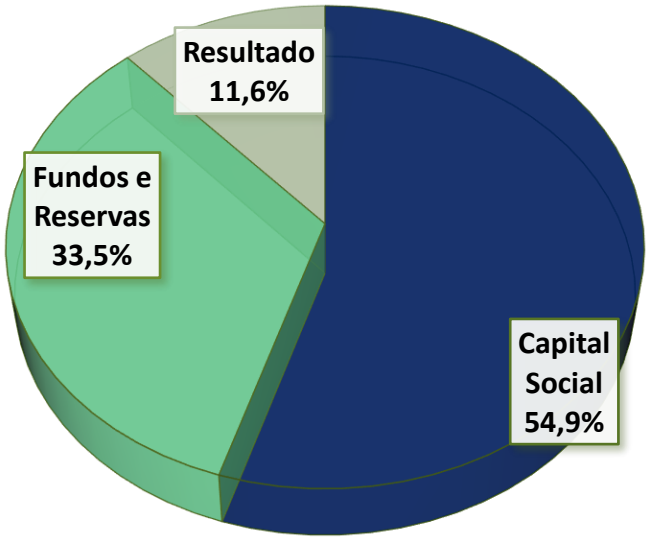

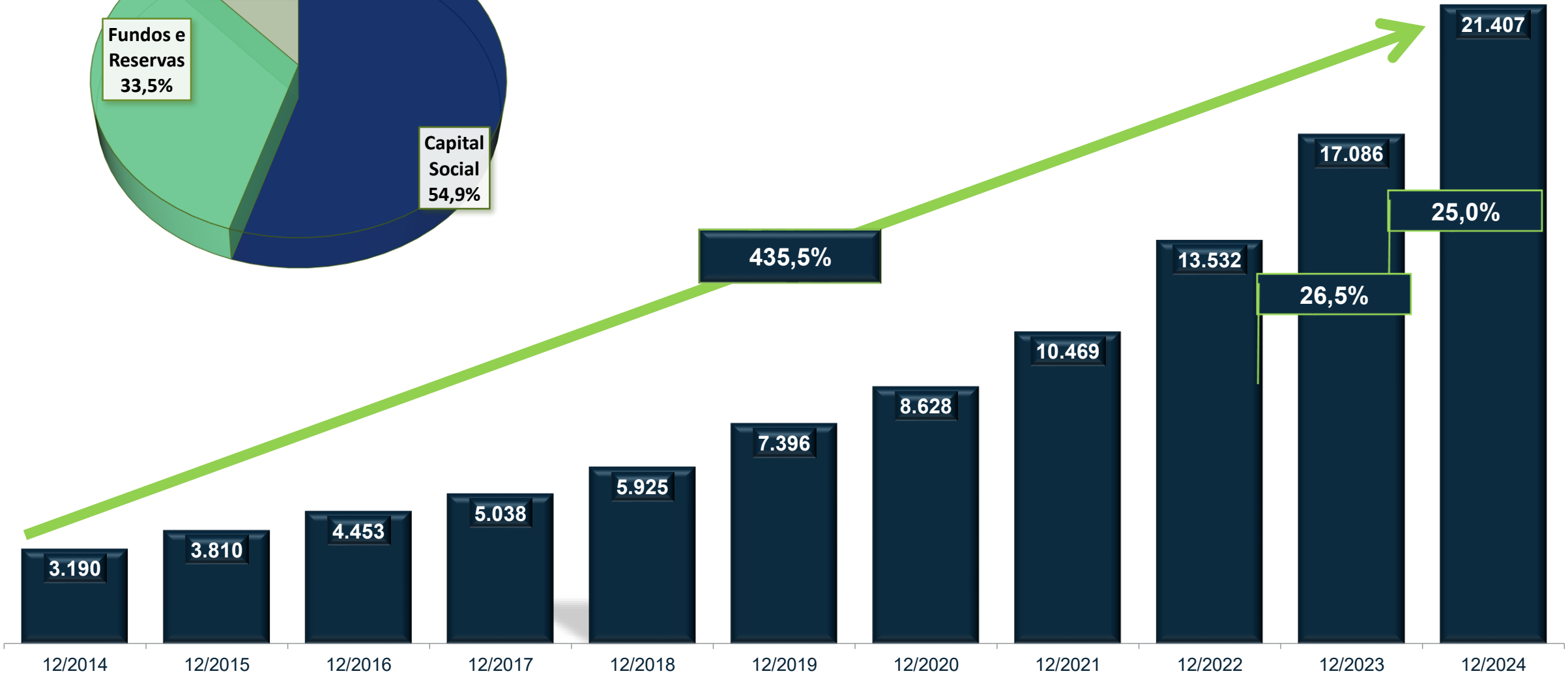

Participação média

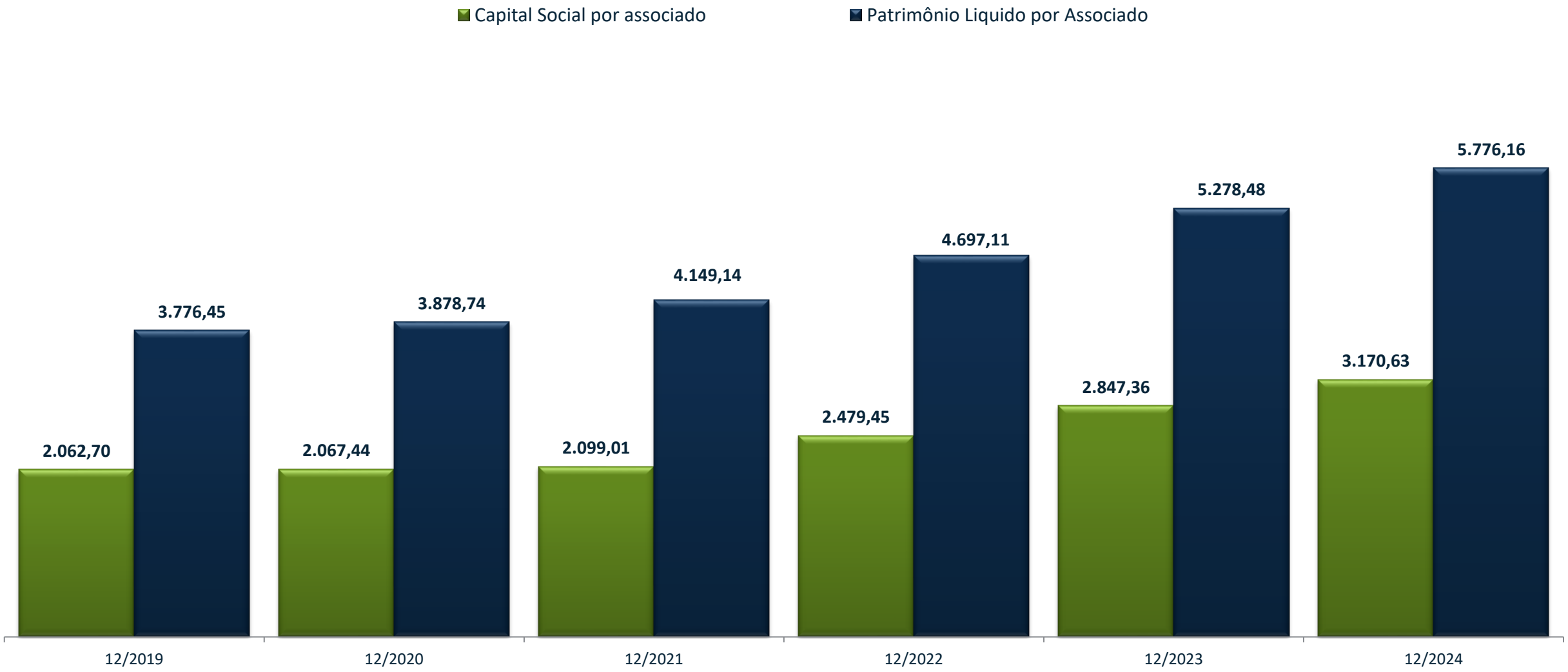

	PR - CRÉDITO	CRESOL	SICOOB	SICREDI	UNIPRIME	INDEPENDENTE RURAL	INDEPENDENTE URBANA
Capital Social Médio em R$	3.170,63	7.011,20	2.451,42	2.539,87	1.657,88	4.589,95	1.862,23

Imobilizado

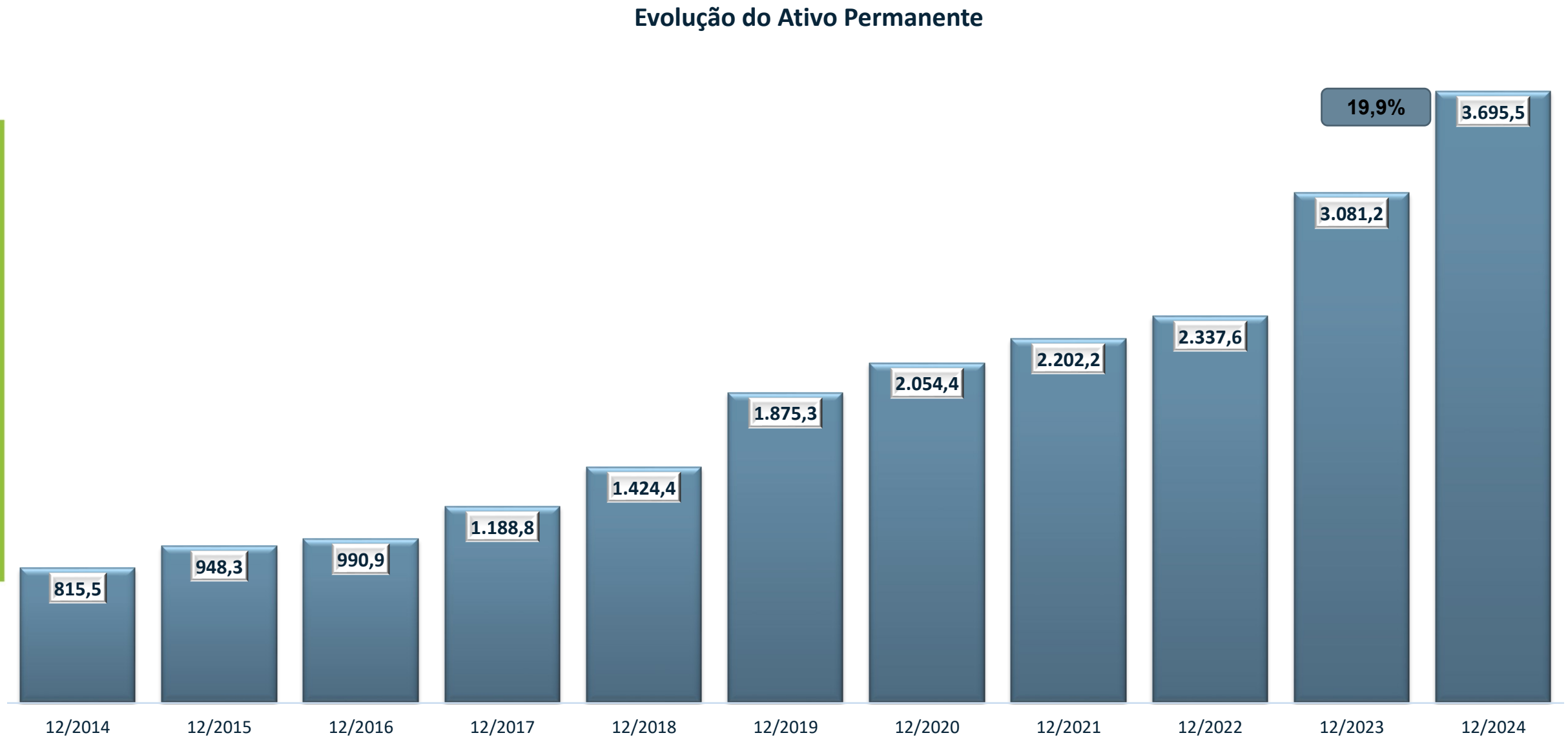

Imobilizado

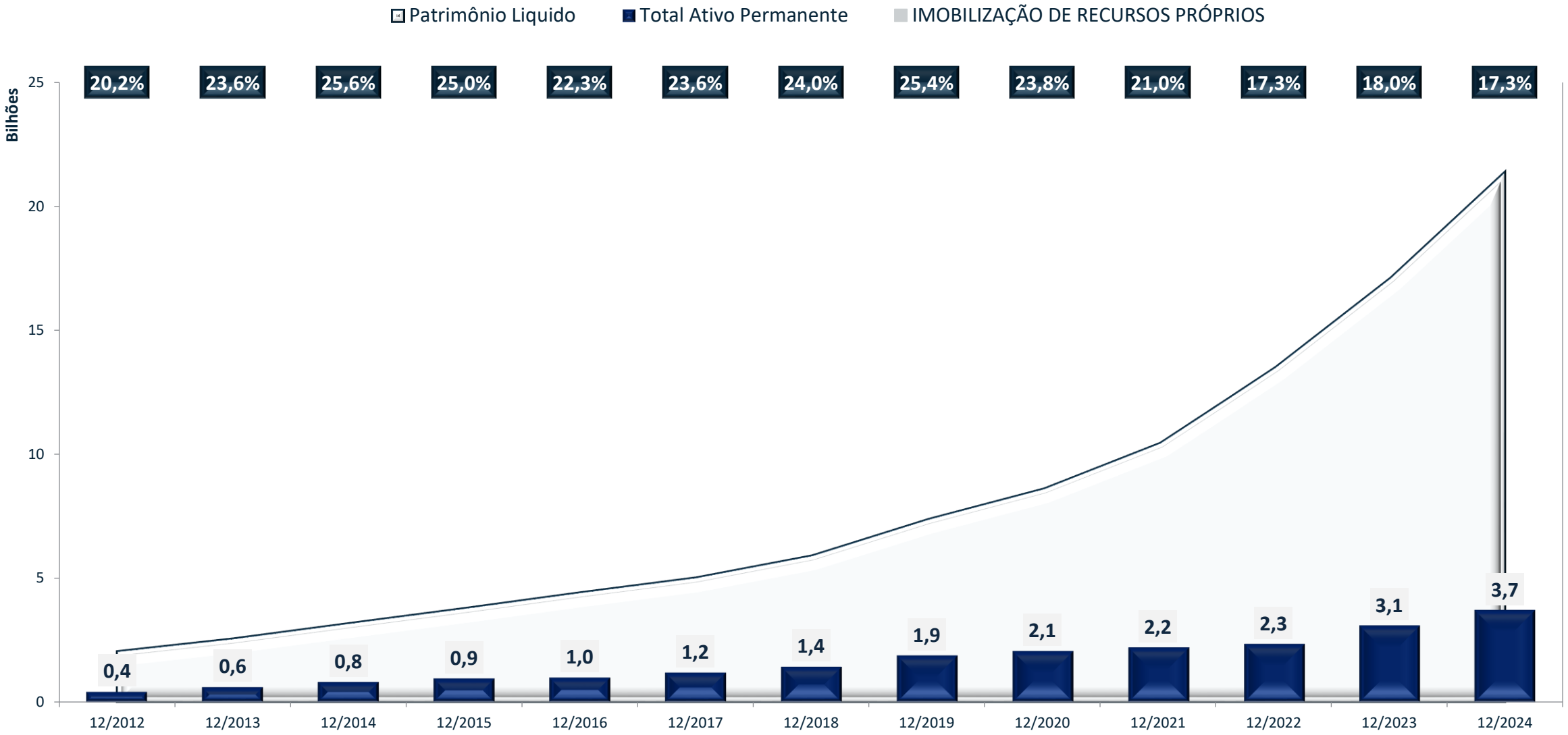

	PR - CRÉDITO	CRESOL	SICOOB	SICREDI	UNIPRIME	INDEPENDENTE RURAL	INDEPENDENTE URBANA
Índice de Imobilização	17,3%	4,2%	14,3%	12,6%	11,1%	10,5%	8,4%

Estrutura de Capital

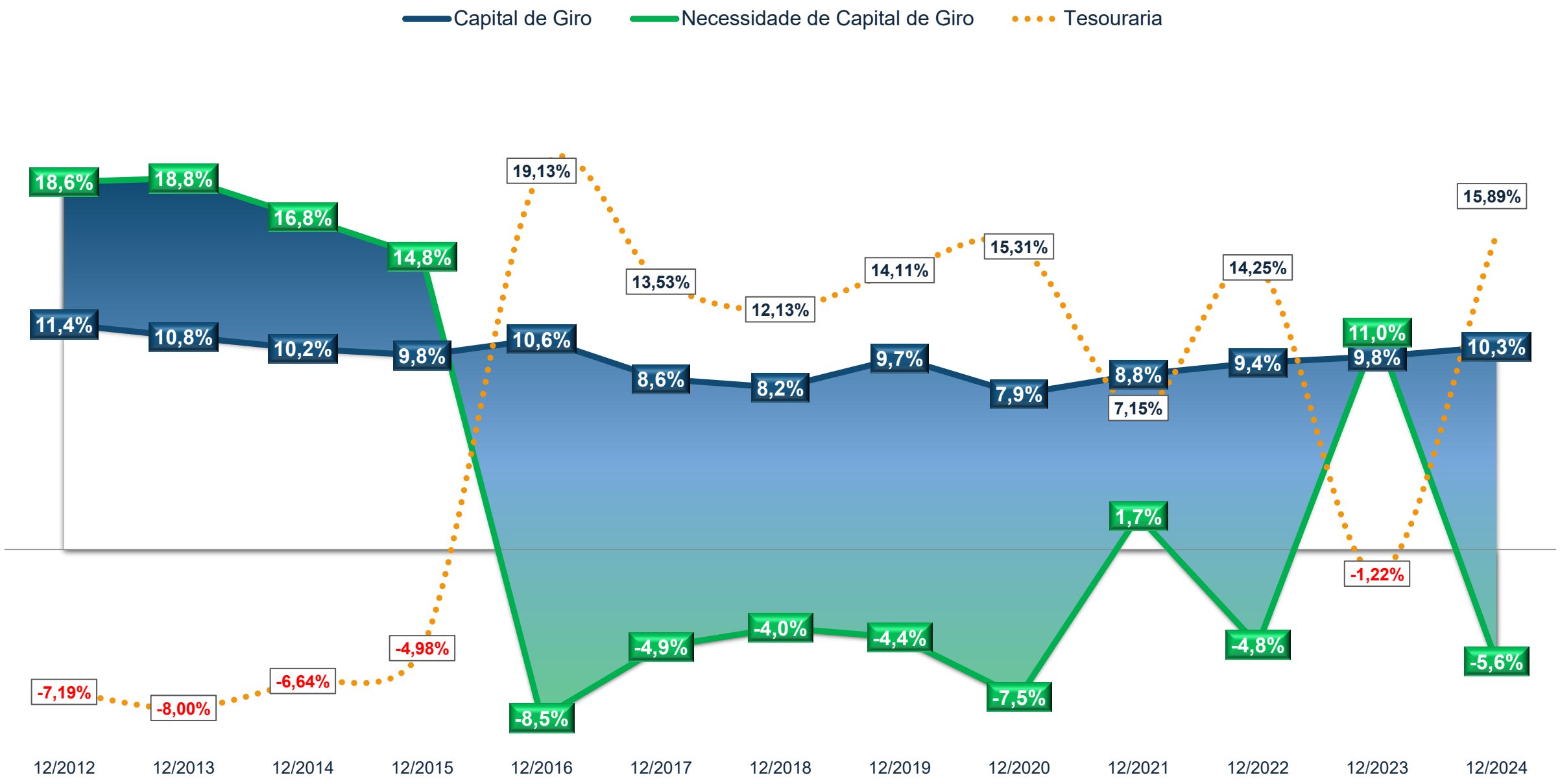

Operação

Consolidado Paraná

Operações de crédito (milhões R$)

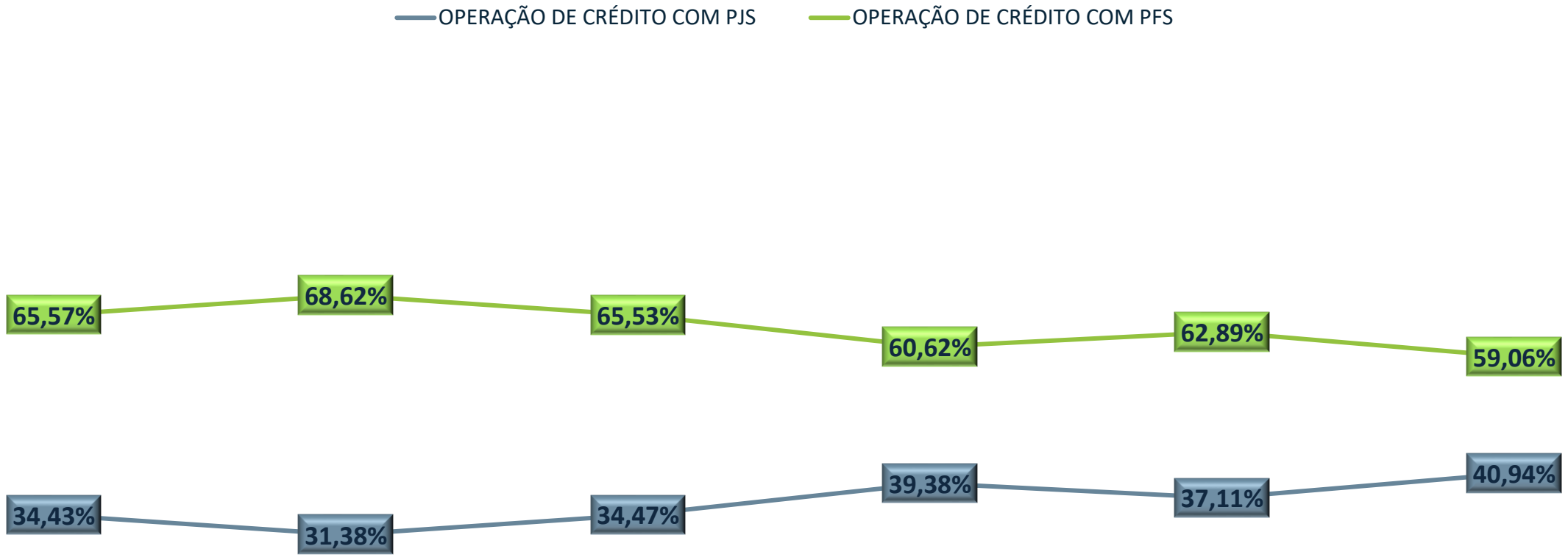

	PR - CRÉDITO	CRESOL	SICOOB	SICREDI	UNIPRIME	INDEPENDENTE RURAL	INDEPENDENTE URBANA
operações PJs (%)	40,9%	63,5%	42,1%	40,9%	78,2%	30,2%	55,3%
operações PFs (%)	59,1%	36,5%	57,9%	59,1%	21,8%	69,8%	44,7%

Operações de crédito

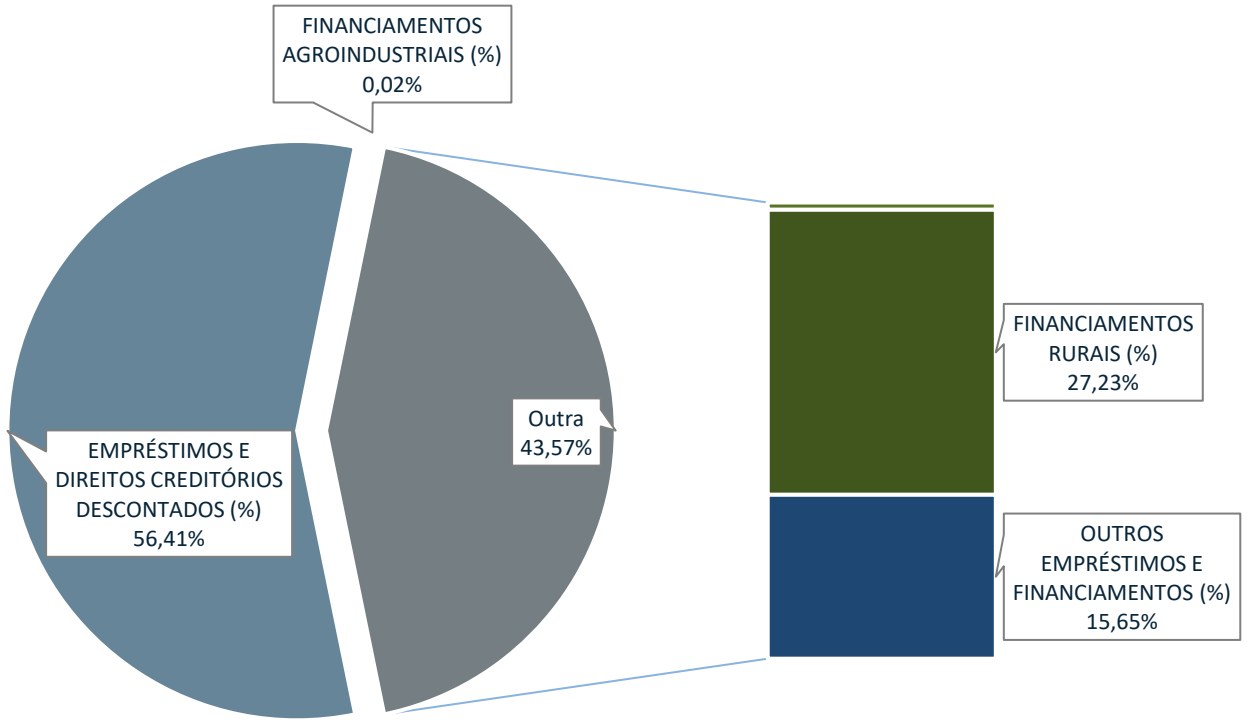

VOLUME DE OPERAÇÕES POR TIPO

DISTRIBUIÇÃO GEOGRÁFICA

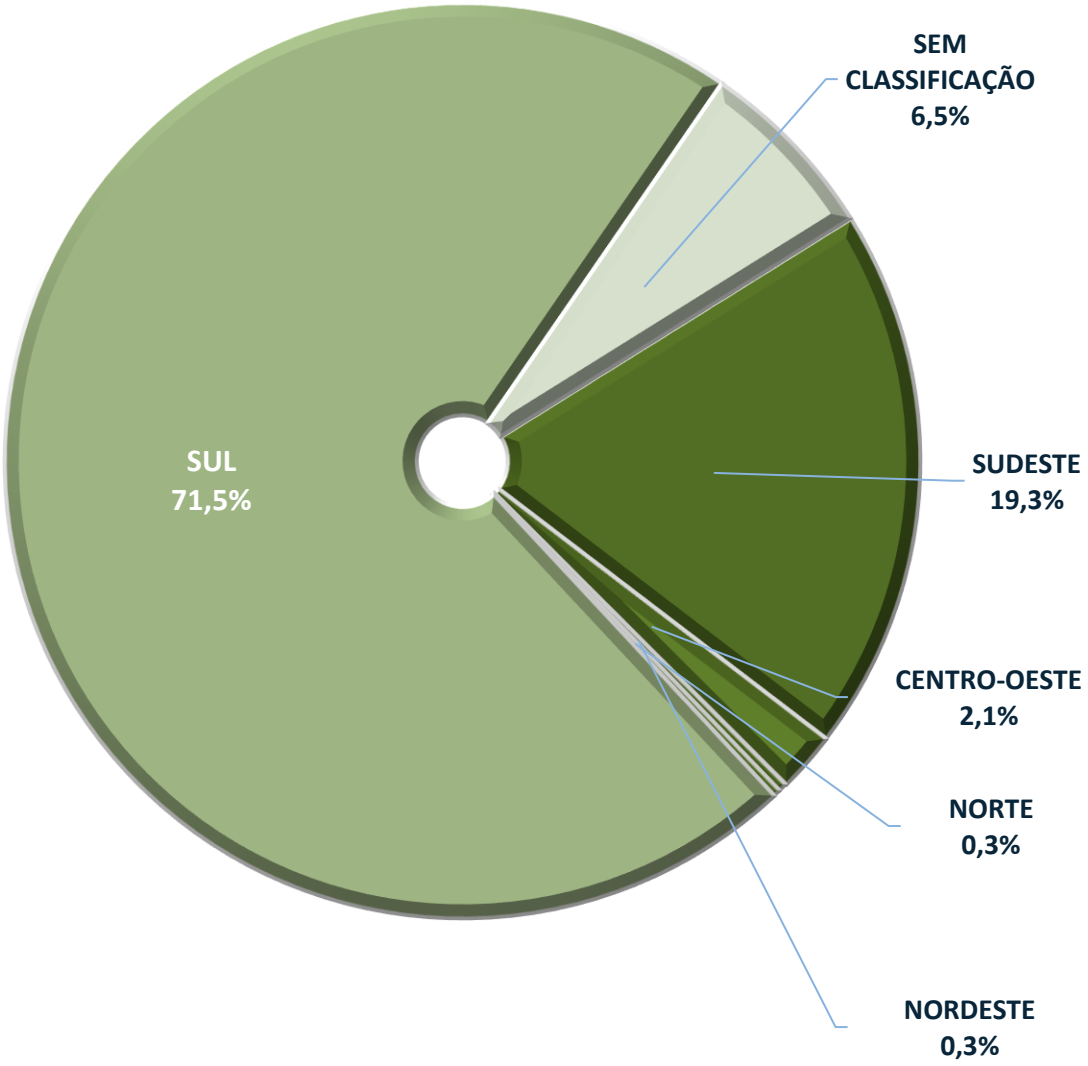

PERFIL DO RAMO(tomador ou aplicador)

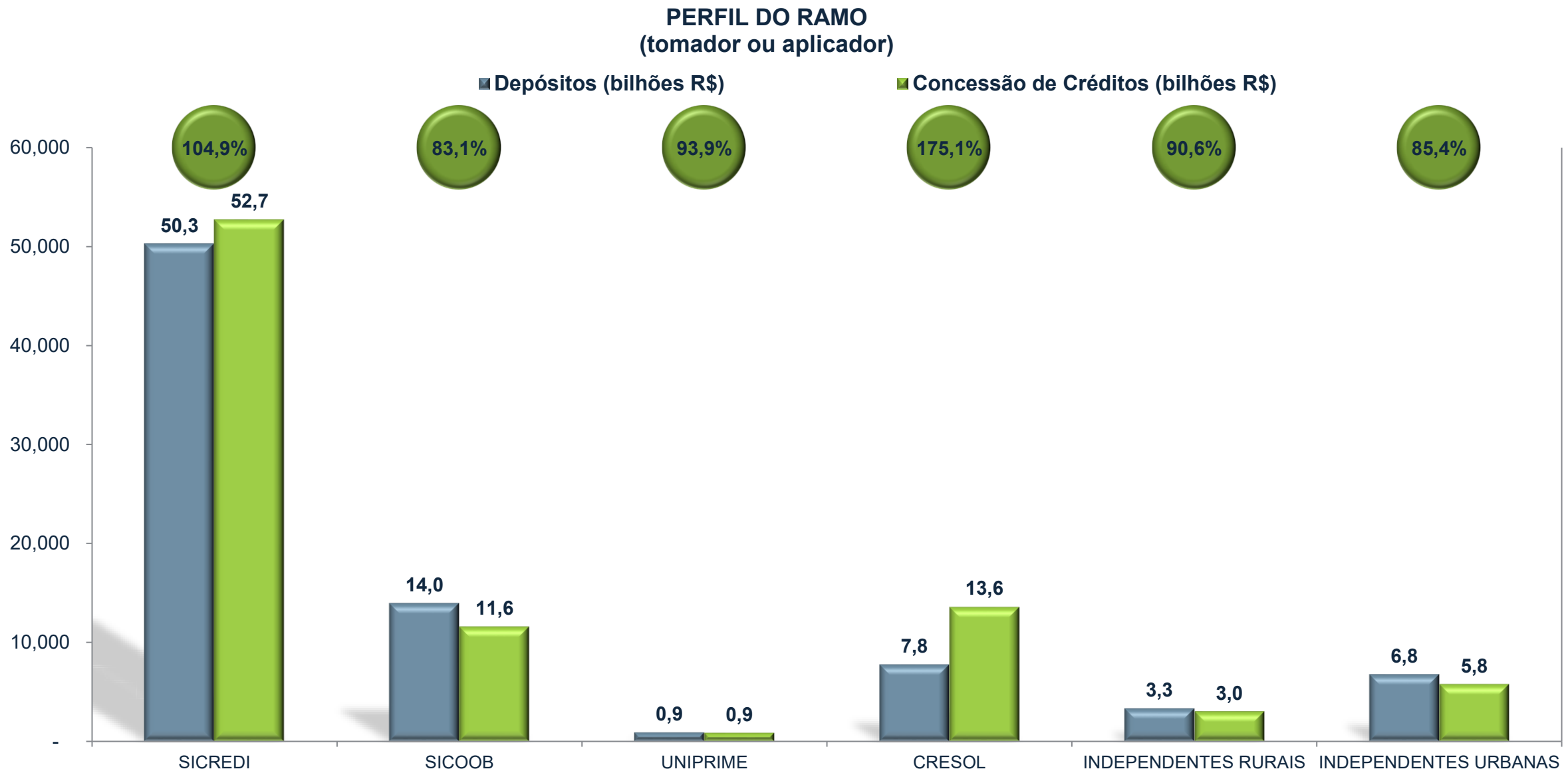

Carteira de crédito

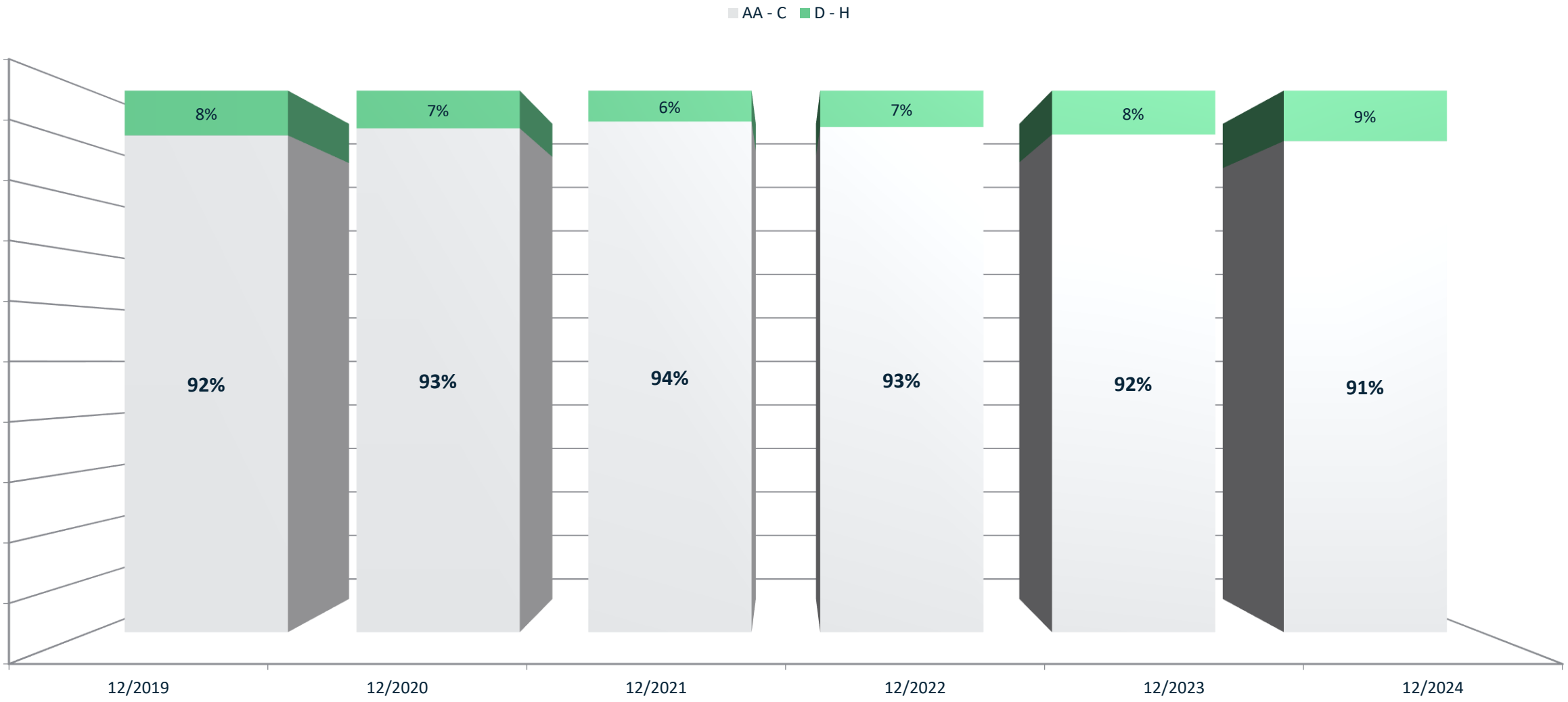

	PR - CRÉDITO	CRESOL	SICOOB	SICREDI	UNIPRIME	INDEPENDENTE RURAL	INDEPENDENTE URBANA
Normalidade (AA-C)	90,7%	94,2%	90,5%	90,7%	85,5%	92,7%	91,3%
Anormalidade (D-H)	9,3%	5,8%	9,5%	9,3%	14,5%	7,3%	8,7%

PDD (% CARTEIRA)

R$ milhares	12/2019	12/2020	12/2021	12/2022	12/2023	12/2024
Provisão para Créditos de Liquidação Duvidosa (A)	1.283.212	1.546.443	1.760.897	2.447.792	3.170.997	4.303.825
Operações de Crédito (B)	26.415.914	36.862.197	49.502.653	60.999.502	71.995.339	87.558.193
PDD sobre Operações de Crédito (A/B)	4,9%	4,2%	3,6%	4,0%	4,4%	4,9%

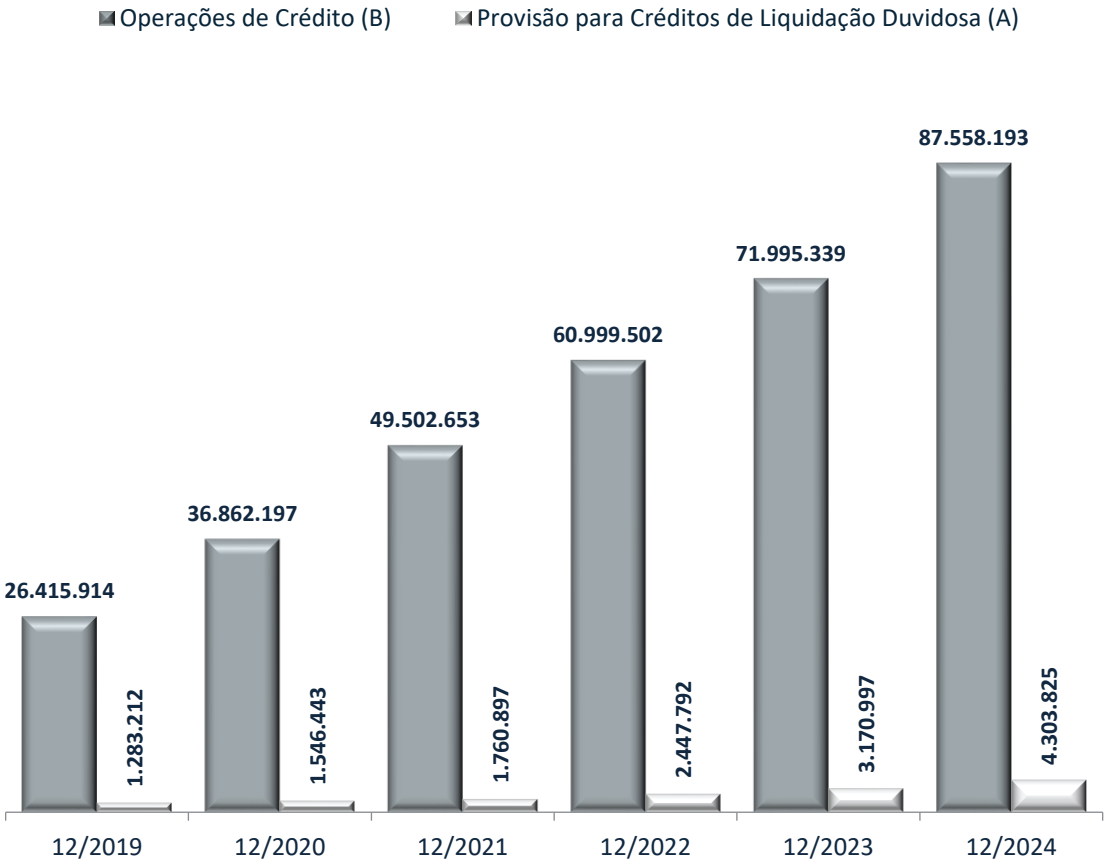

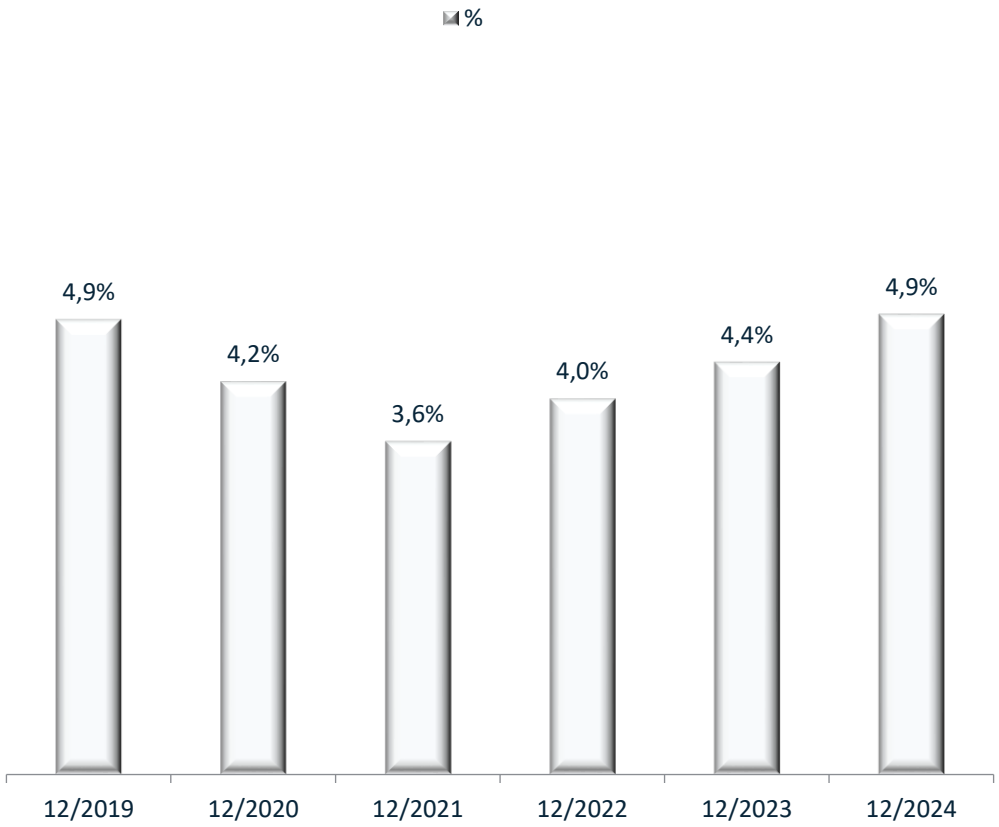

	PR - CRÉDITO	CRESOL	SICOOB	SICREDI	UNIPRIME	INDEPENDENTE RURAL	INDEPENDENTE URBANA
PDD x Carteira Crédito	4,9%	4,1%	5,0%	4,9%	8,9%	4,4%	5,2%

PDD (% COBERTURA)

R$ mihares	12/2019	12/2020	12/2021	12/2022	12/2023	12/2024
Provisões Totais	1.283.212	1.546.443	1.760.897	2.447.792	3.170.997	4.303.825
Créditos de Curso Anormal (D-H)	2.181.864	2.568.788	2.824.363	4.104.959	5.836.700	8.144.745
Índice de Cobertura	58,8%	60,2%	62,3%	59,6%	54,3%	52,8%

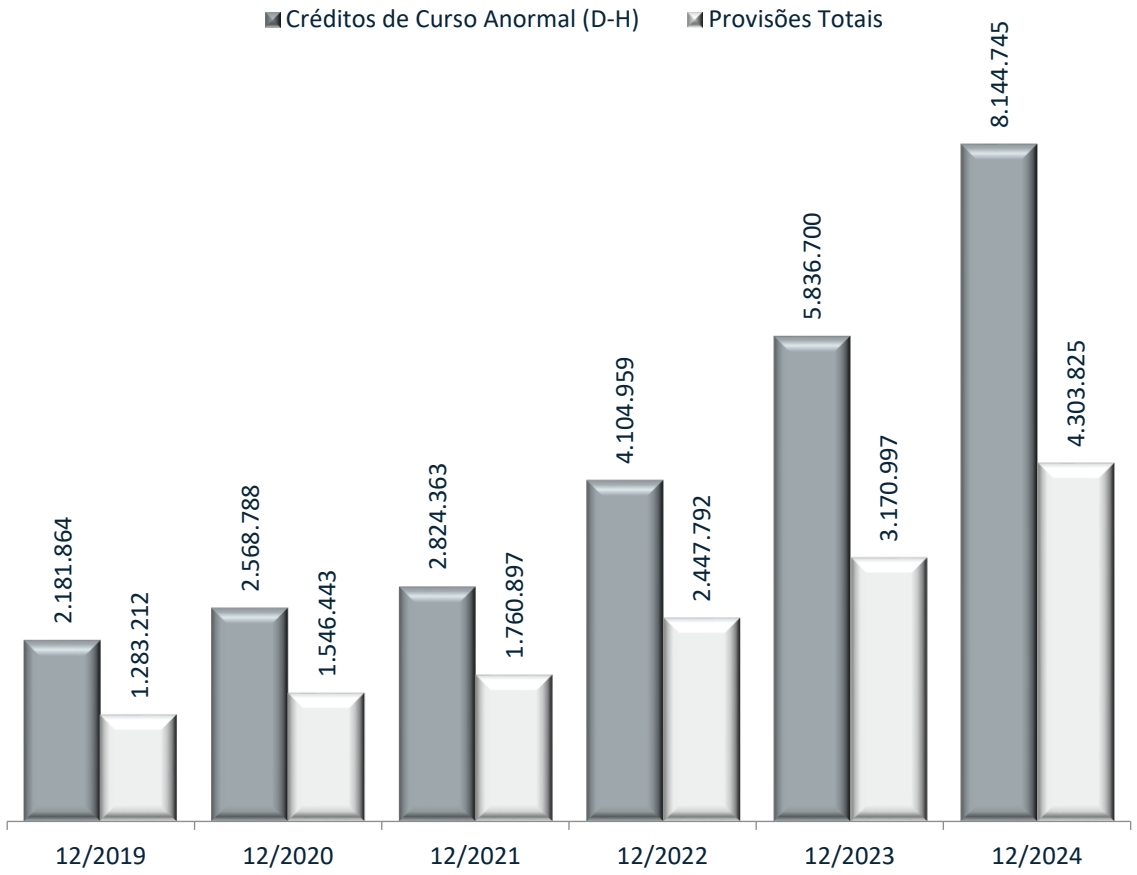

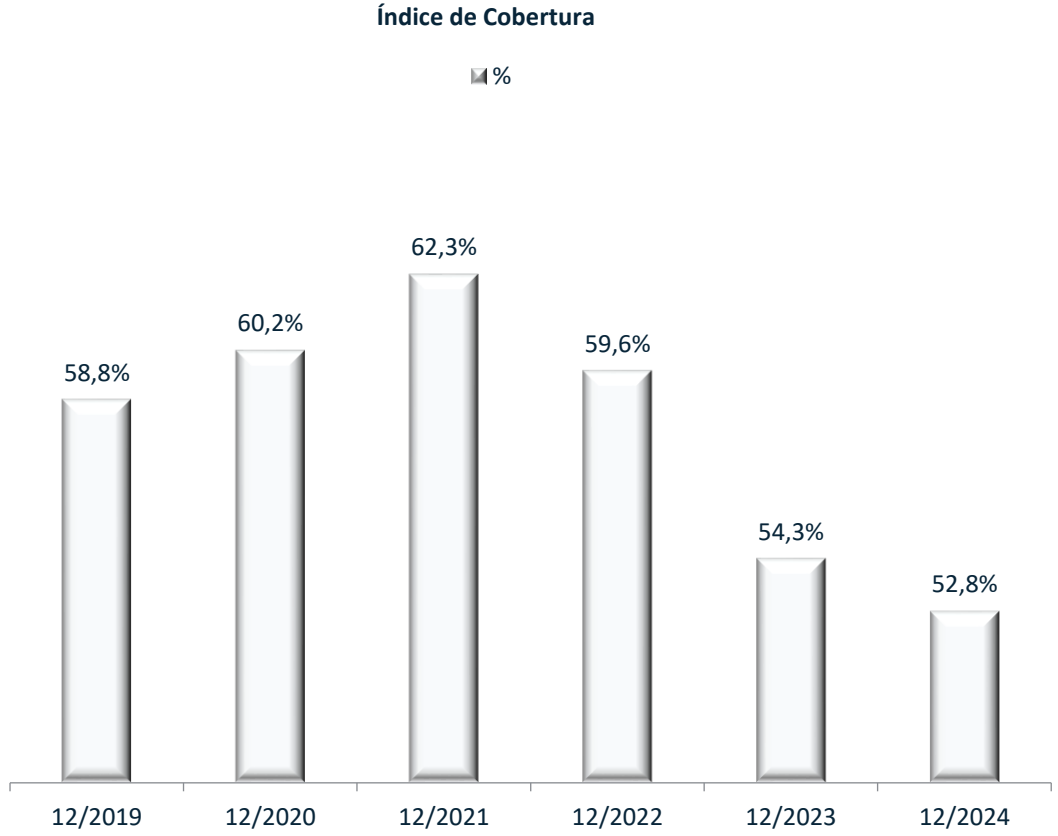

	PR - CRÉDITO	CRESOL	SICOOB	SICREDI	UNIPRIME	INDEPENDENTE RURAL	INDEPENDENTE URBANA
Índice de cobertura de operações anormais	53%	72%	52%	53%	62%	60%	59%

INADIMPLÊNCIA

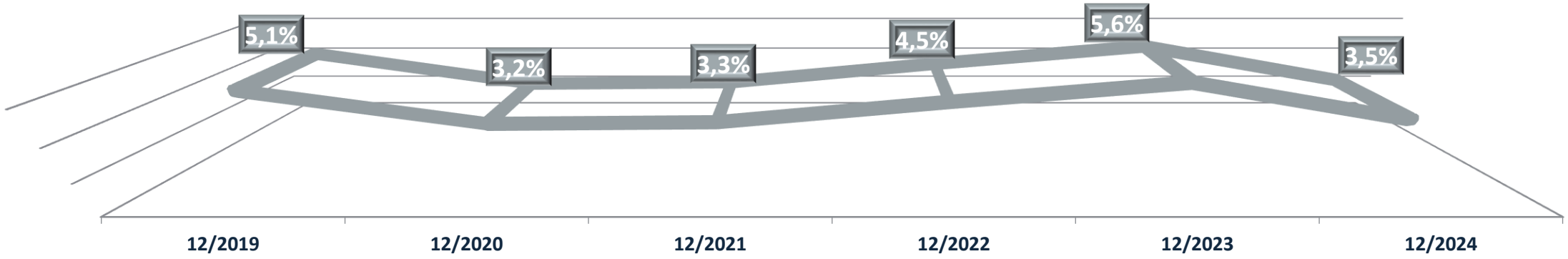

OPERAÇÕES VENCIDAS - CARTEIRA DE CRÉDITO TOTAL

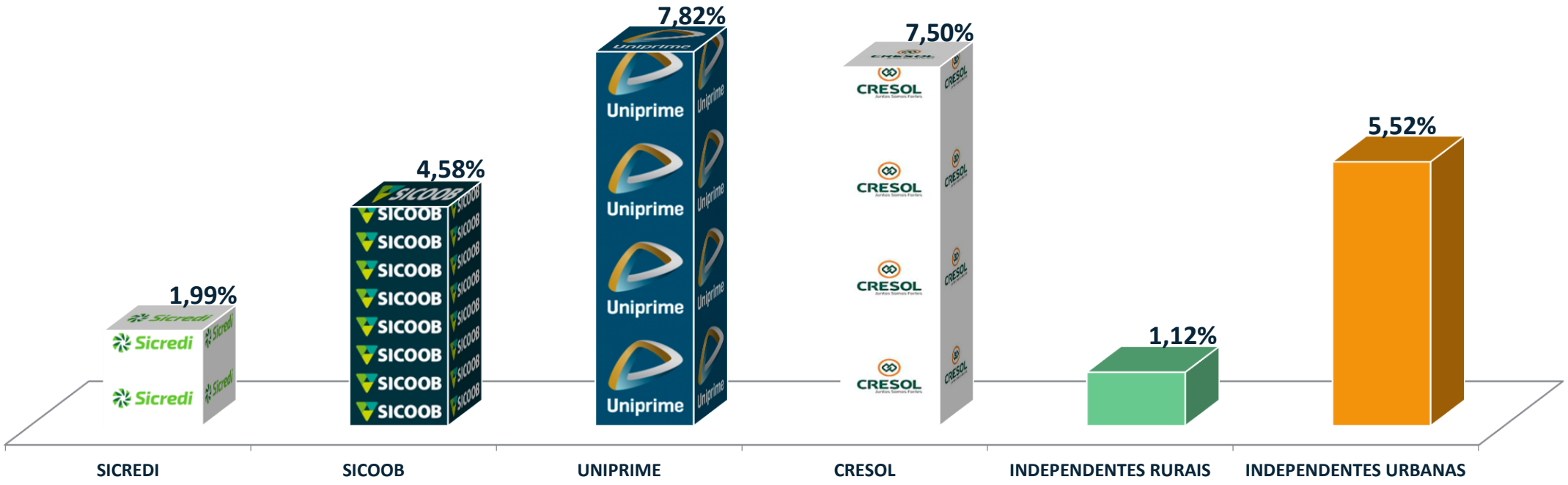

BASILÉIA

Mede o grau de alavancagem financeira da Cooperativa
quanto maior o Índice de Basileia, maior a solidez financeira

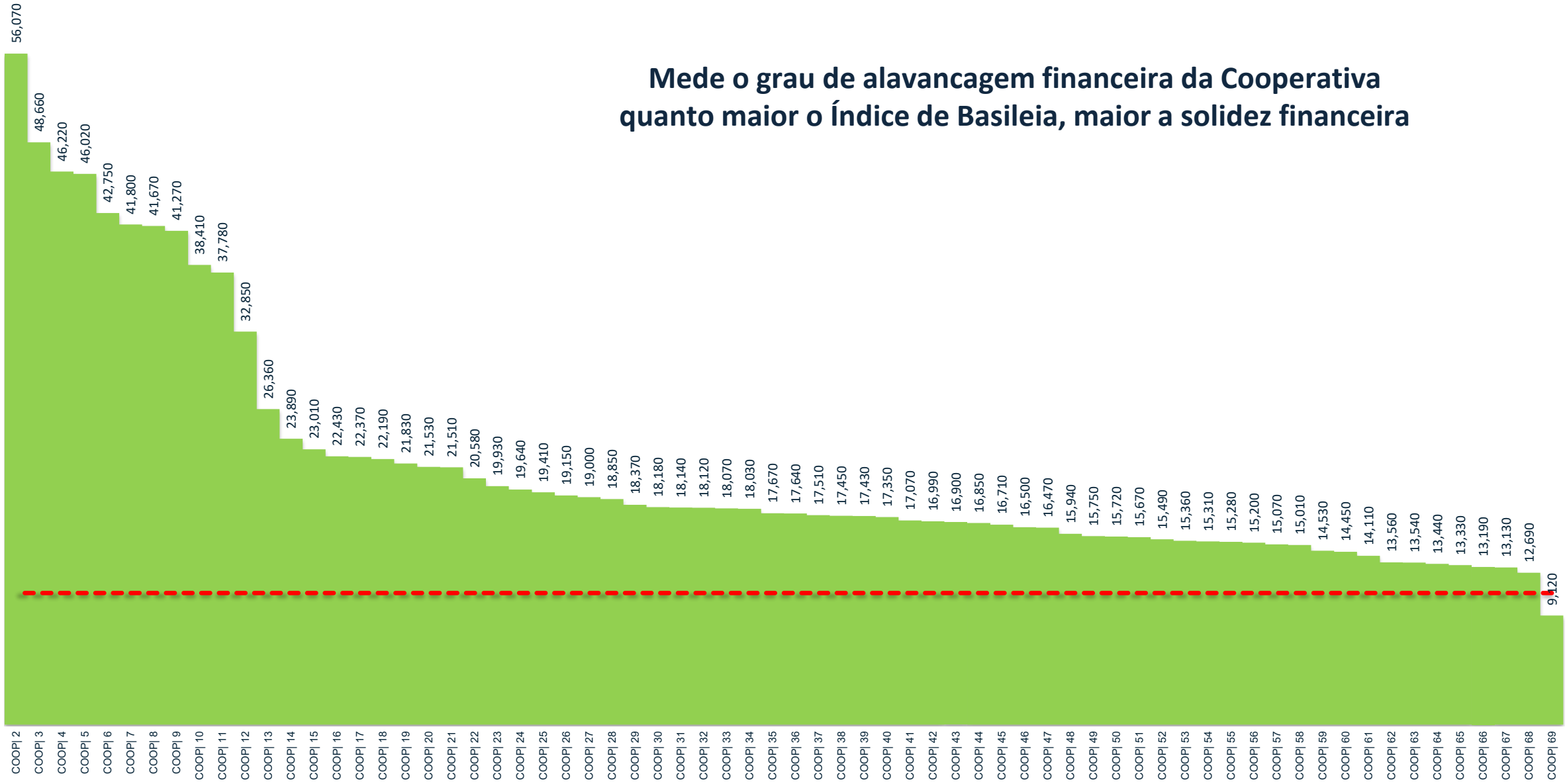

Indicadores Econômico e Financeiros

Consolidado Paraná

RESULTADO

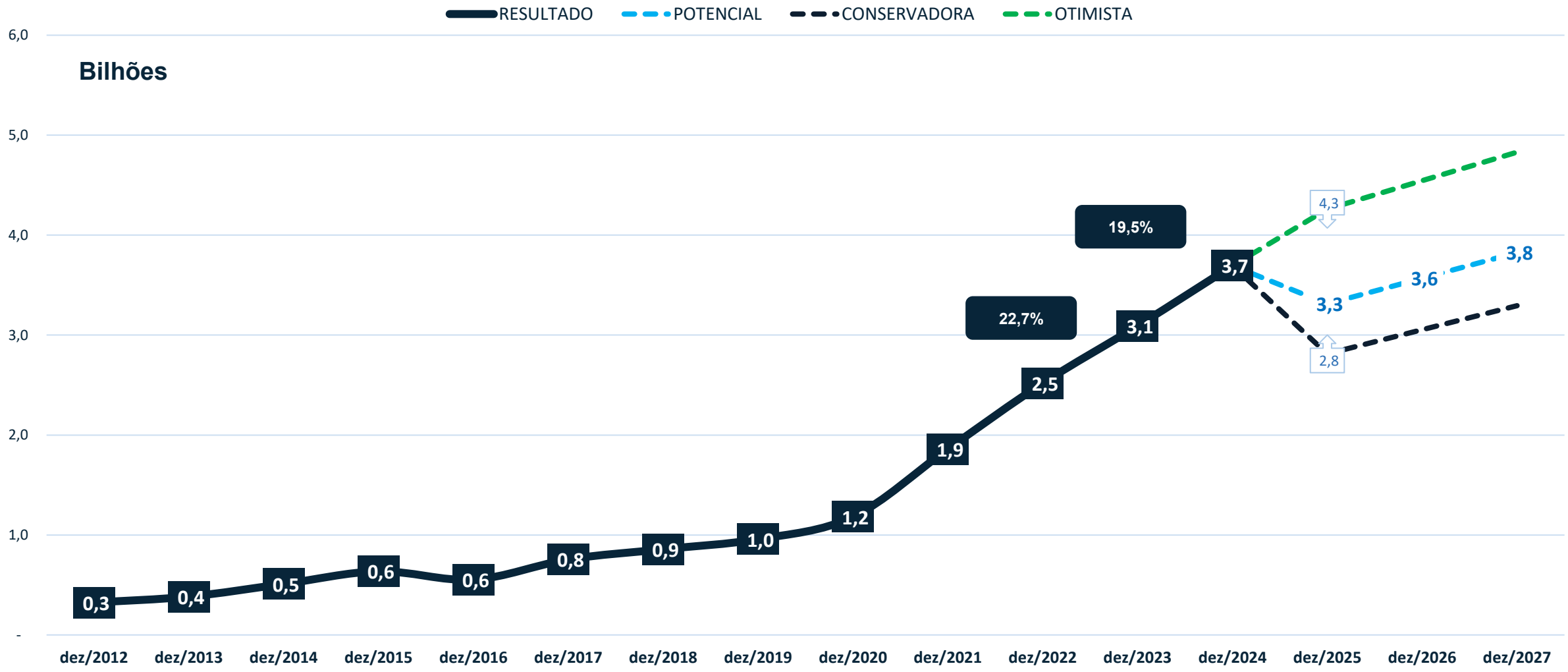

	PR - CRÉDITO	CRESOL	SICOOB	SICREDI	UNIPRIME	INDEPENDENTE RURAL	INDEPENDENTE URBANA
%-resultado	19,5%	-1,9%	22,4%	19,8%	-78,8%	28,6%	34,7%

Estrutura operacional

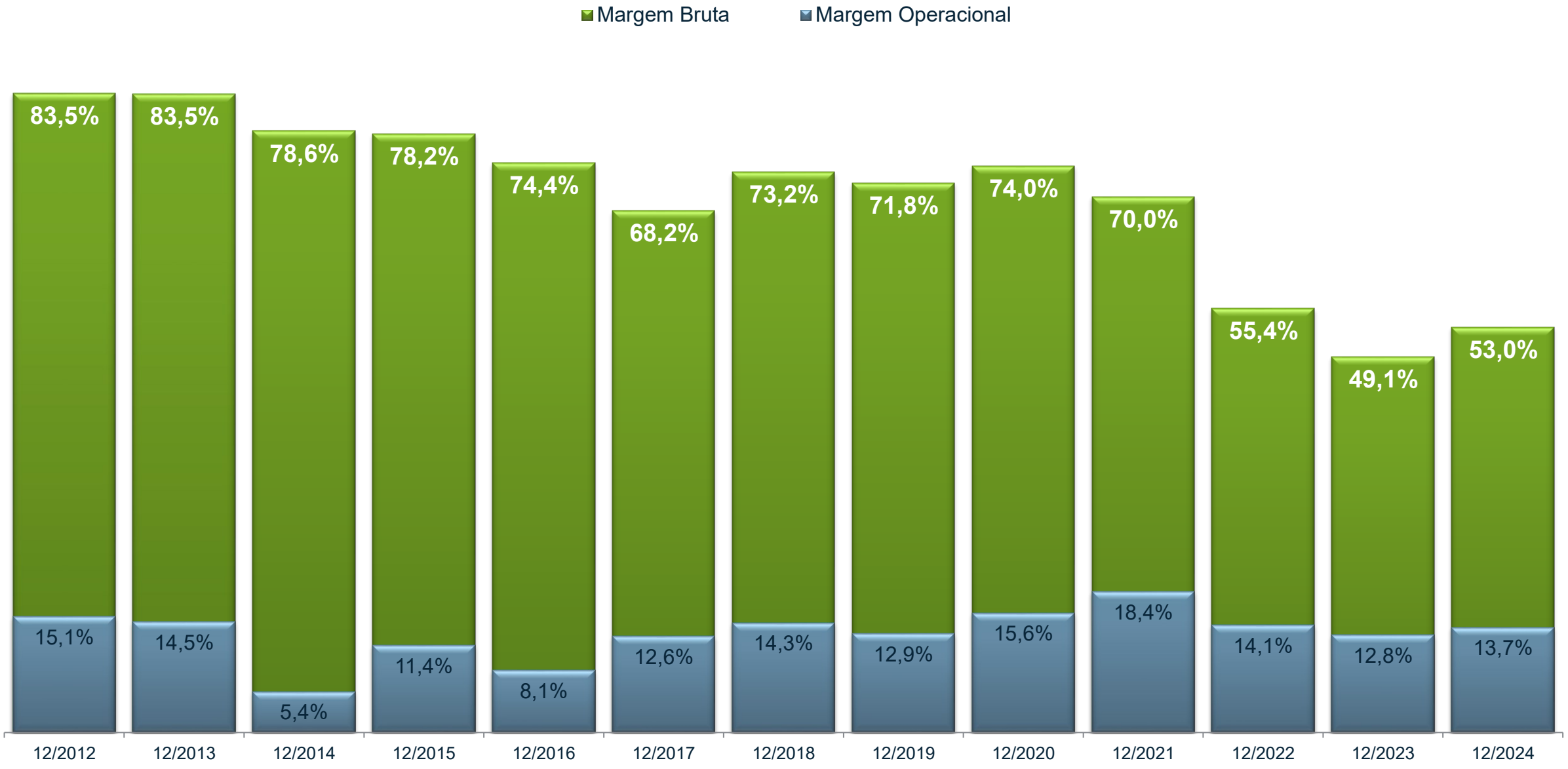

Margem Operacional x Sobras liquidas (%)

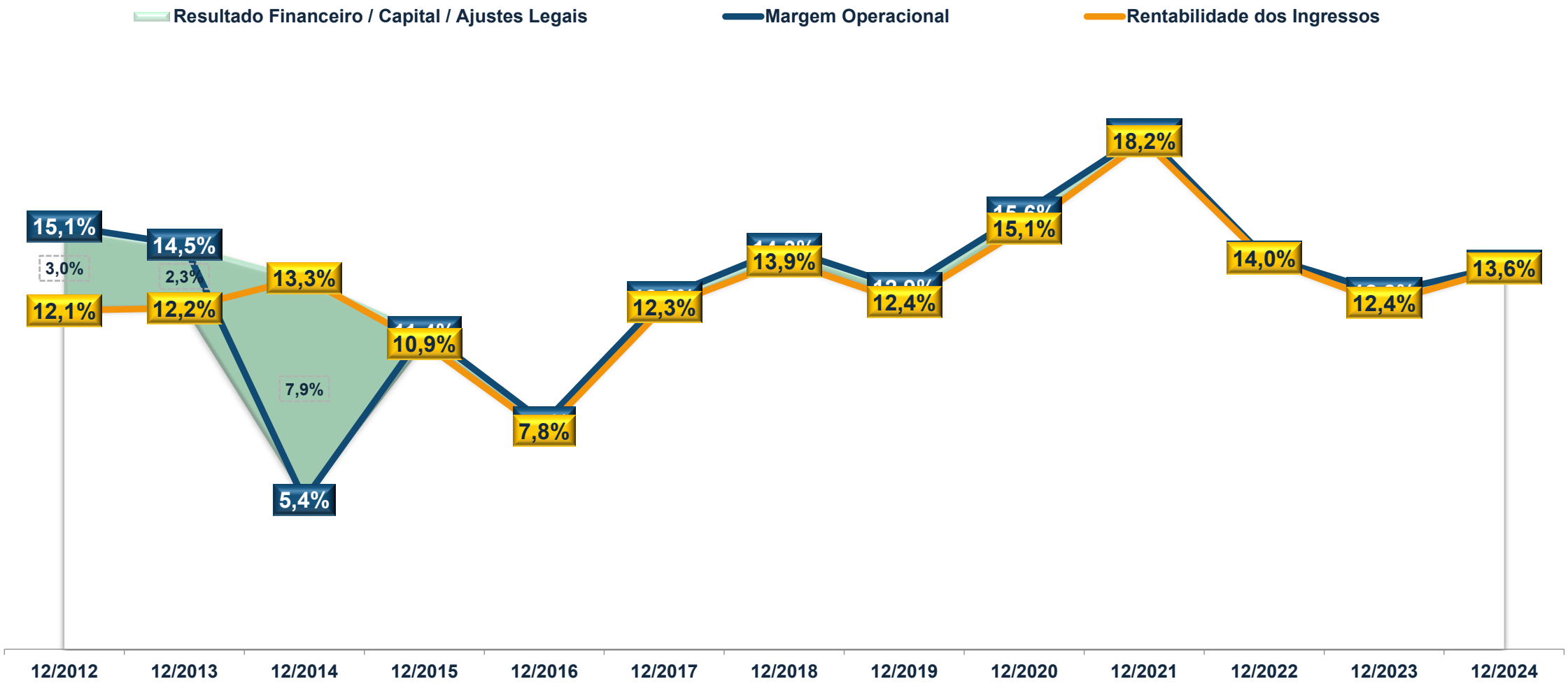

	PR - CRÉDITO	CRESOL	SICOOB	SICREDI	UNIPRIME	INDEPENDENTE RURAL	INDEPENDENTE URBANA
Rentabilidade dos ingressos	13,64%	17,37%	14,41%	15,27%	0,04%	14,59%	14,15%

Evolução das Despesas x Receita Total

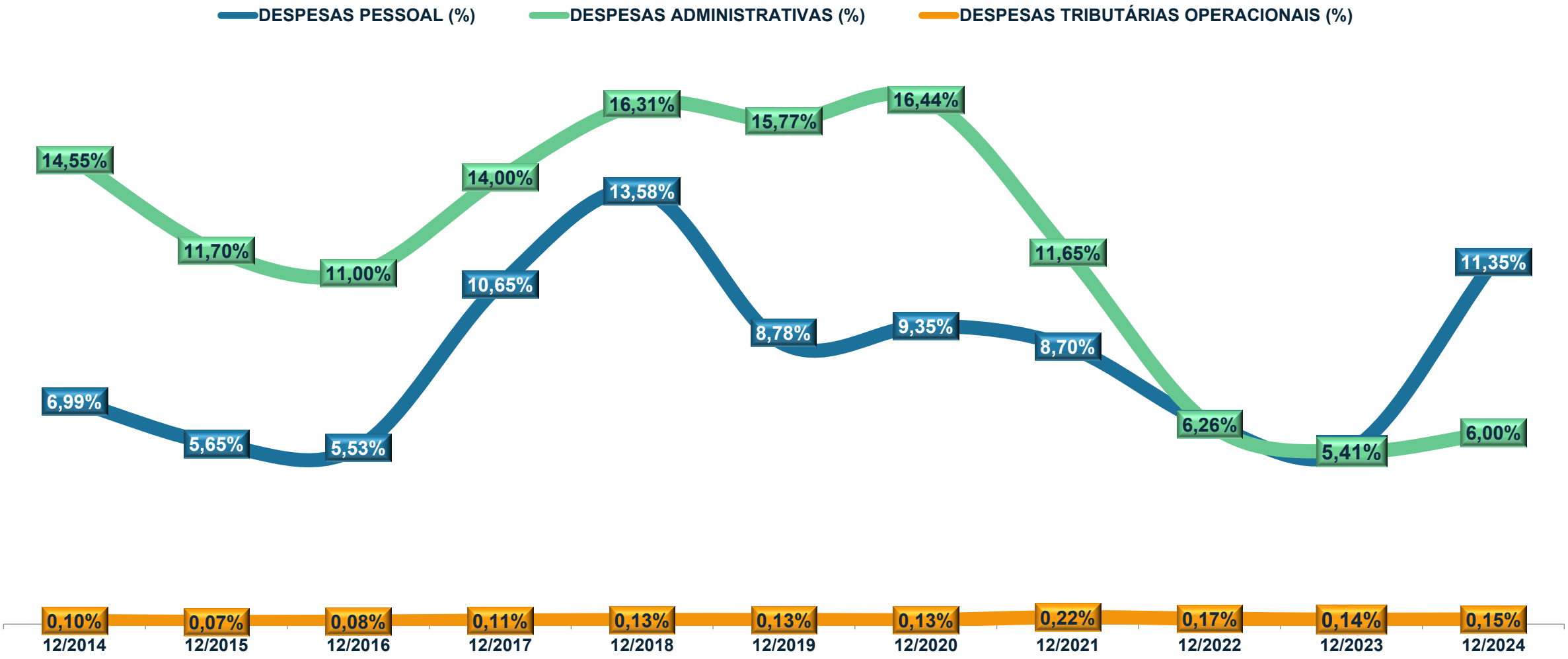

	PR - CRÉDITO	CRESOL	SICOOB	SICREDI	UNIPRIME	INDEPENDENTE RURAL	INDEPENDENTE URBANA
Pessoal	11,35%	10,49%	12,61%	12,55%	11,03%	12,96%	13,68%
Administrativa	6,00%	4,84%	6,37%	6,24%	10,58%	5,42%	8,21%
Tributárias	0,15%	0,30%	0,18%	0,17%	1,46%	0,15%	0,28%

Composição despesas de pessoal

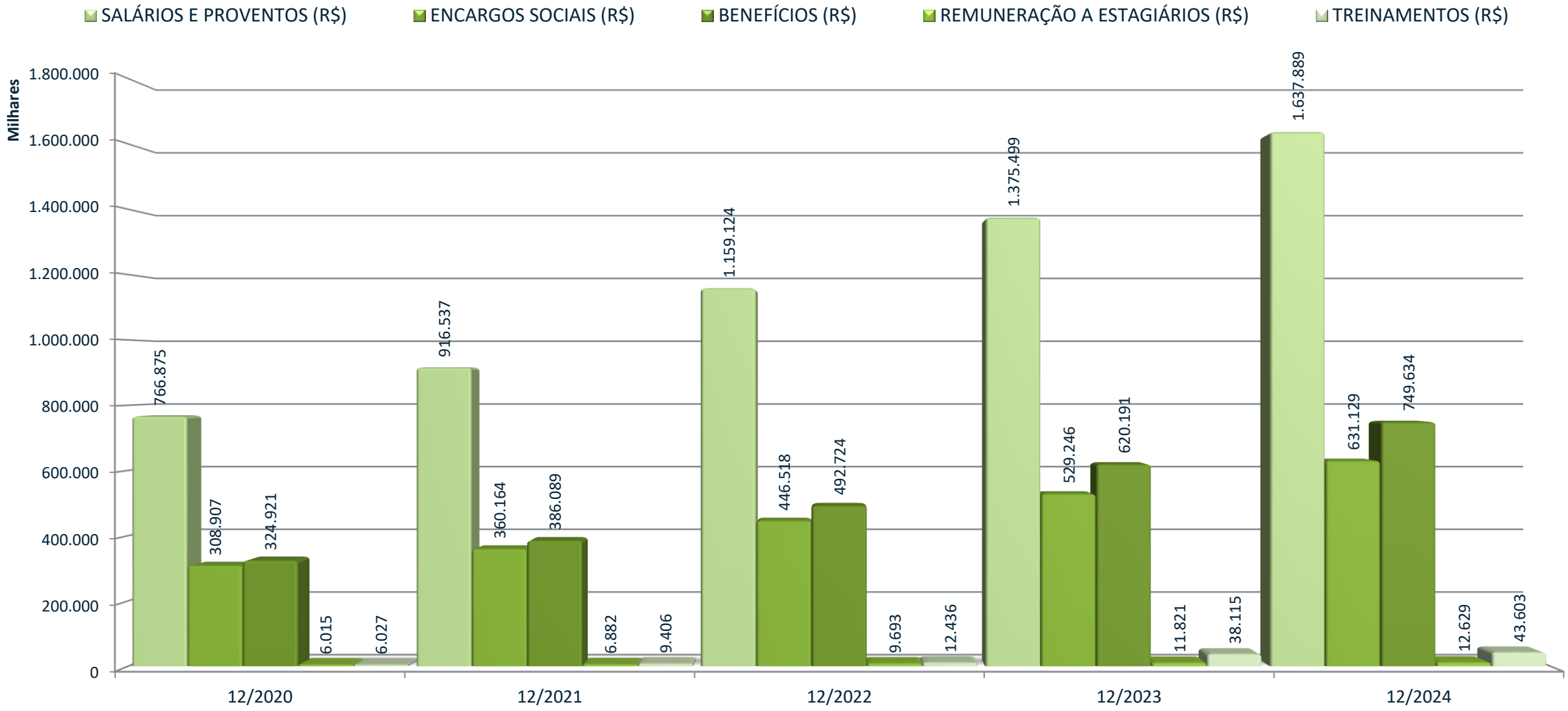

Margem – Operações de Crédito

R$ milhares	12/2019	12/2020	12/2021	12/2022	12/2023	12/2024
Operações de Crédito	26.415.914	36.862.197	49.502.653	60.999.502	71.995.339	87.558.193
1 - Total - Saldo final consolidado	26.415.914	36.862.197	49.502.653	60.999.502	71.995.339	87.558.193
2 - Receitas (Op. de Crédito)	4.063.018	4.286.390	5.439.571	9.000.411	13.000.055	13.673.023
Margem Operações de crédito média anual	**15,4%**	**11,6%**	**11,0%**	**14,8%**	**18,1%**	**15,6%**

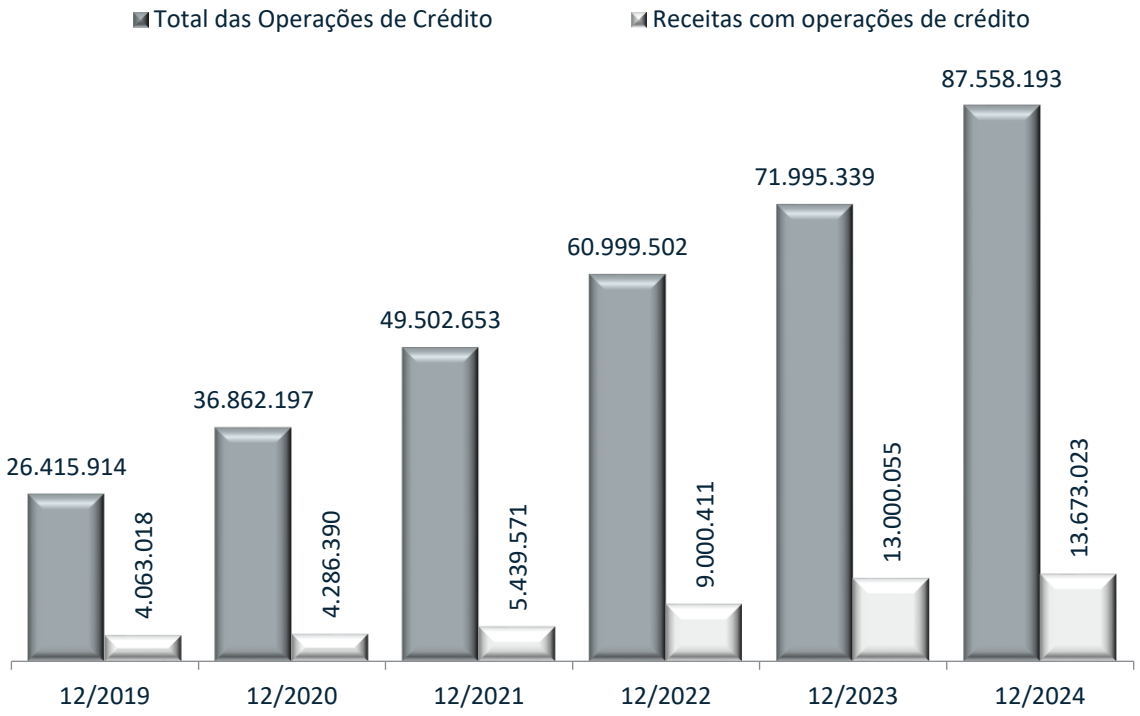

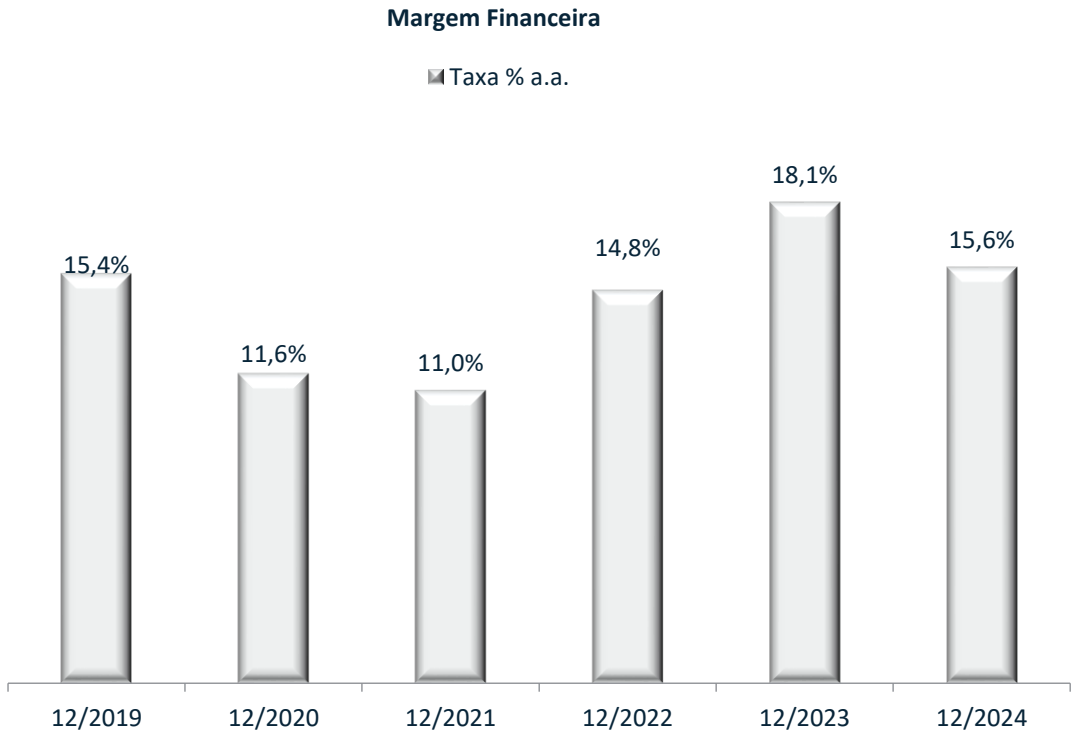

	PR - CRÉDITO	CRESOL	SICOOB	SICREDI	UNIPRIME	INDEPENDENTE RURAL	INDEPENDENTE URBANA
Margem Operações de Crédito	**15,6%**	**15,0%**	**15,7%**	**15,6%**	**20,3%**	**14,8%**	**16,3%**

Margem - TVM

R$ milhares	12/2019	12/2020	12/2021	12/2022	12/2023	12/2024
Títulos e Valores Mobiliários e Derivativos	12.864.187	18.385.614	19.732.385	29.435.253	14.969.740	46.140.546
Aplicações Interfinanceiras de Liquidez	3.085.077	5.462.100	6.340.289	9.243.020	9.557.885	8.254.182
Centralização Financeira	10.032.530	17.330.943	11.369.839	10.722.017	13.899.393	14.632.192
1 - Total - Saldo final consolidado	25.981.794	41.178.656	37.442.513	49.400.290	38.427.018	69.026.920
2 - Resultado Títs. Val. Mobiliários (Líquido Desp. Oper. Compromissadas) + rend. Op. Centralizadas (*)	1.442.637	926.081	1.455.848	4.127.304	5.609.476	5.836.134
Margem operações TVM média anual	**5,6%**	**2,3%**	**3,9%**	**8,4%**	**14,6%**	**8,5%**

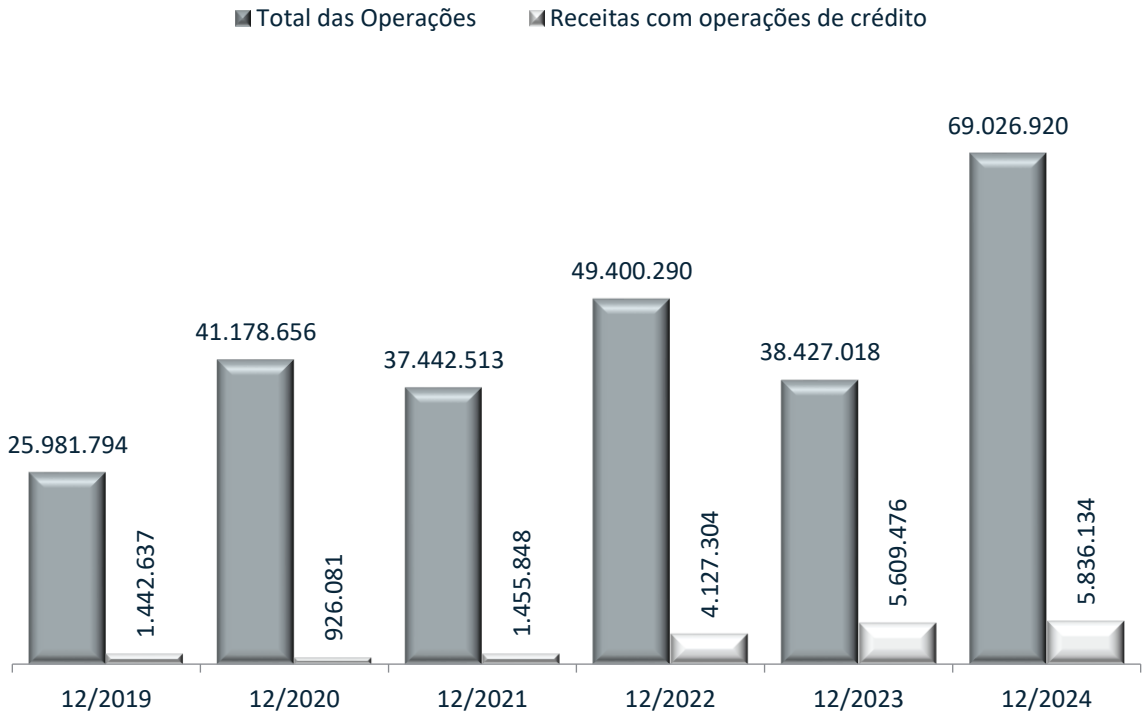

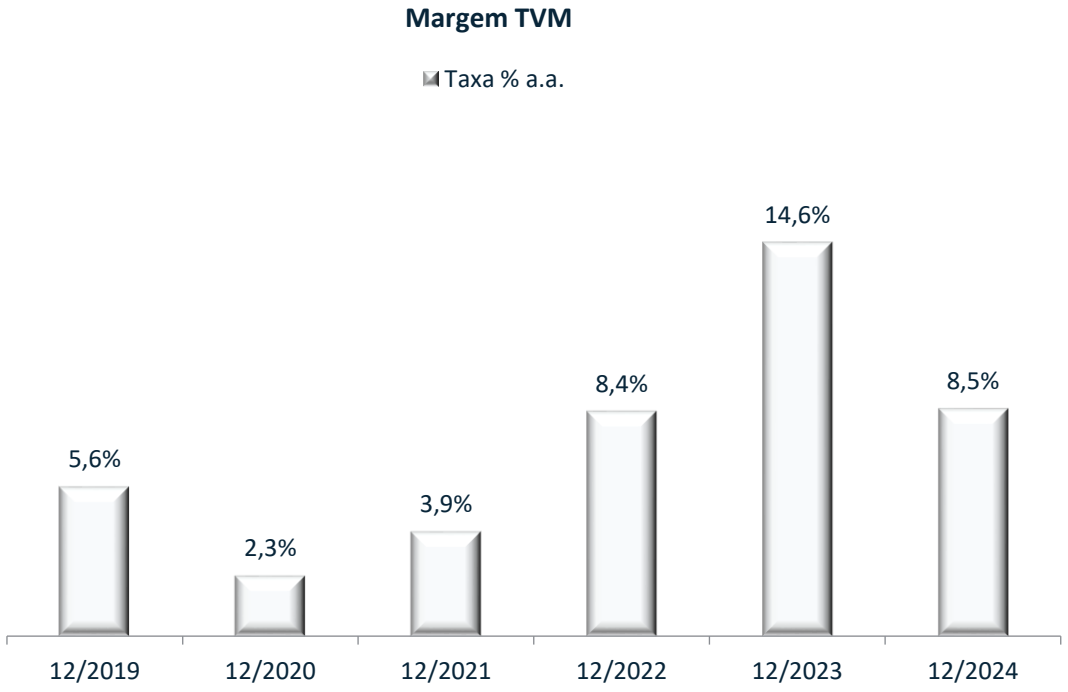

	PR - CRÉDITO	CRESOL	SICOOB	SICREDI	UNIPRIME	INDEPENDENTE RURAL	INDEPENDENTE URBANA
Margem Operações de TVM	8,5%	9,7%	8,6%	8,4%	10,6%	7,6%	7,4%

Taxa Média de Captação

R$ milhões	12/2019	12/2020	12/2021	12/2022	12/2023	12/2024
1 - Fontes de Recursos	55.210	81.608	91.275	116.219	140.818	169.148
2 - Despesas (*)	2.172	2.038	3.067	8.028	12.682	12.742
Custo médio de captações (anual)	**3,9%**	**2,5%**	**3,4%**	**6,9%**	**9,0%**	**7,5%**

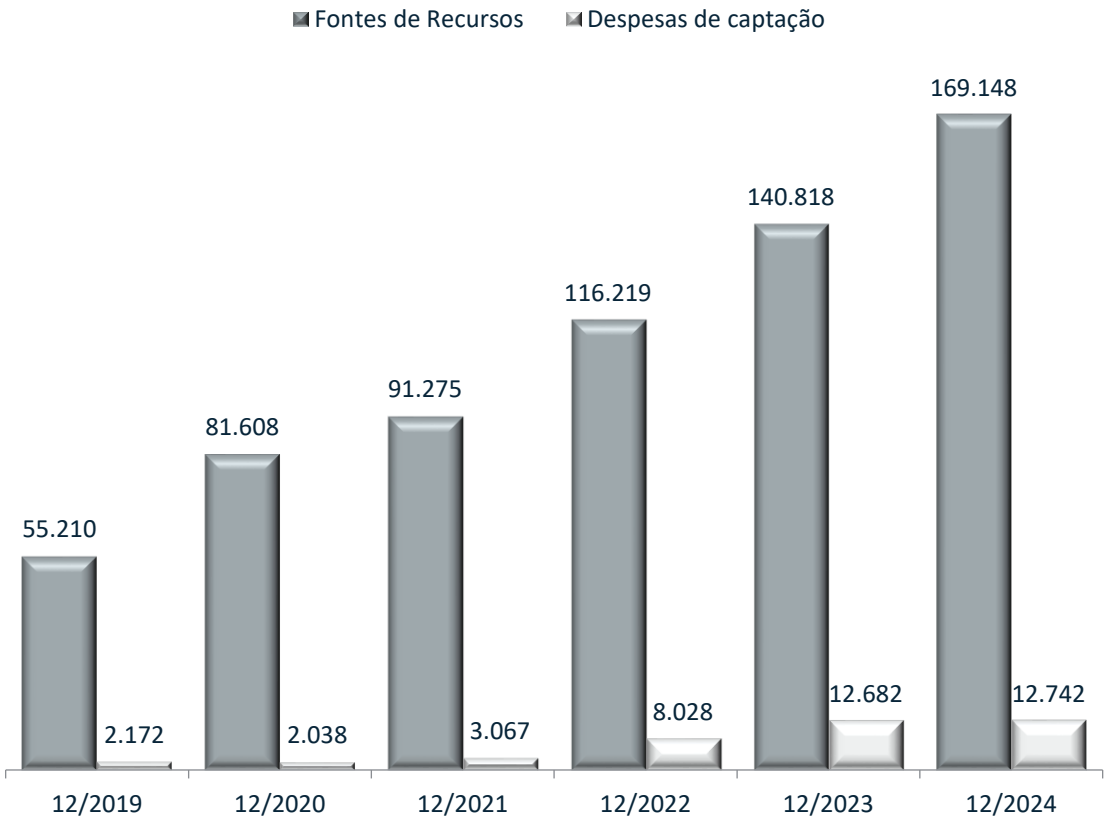

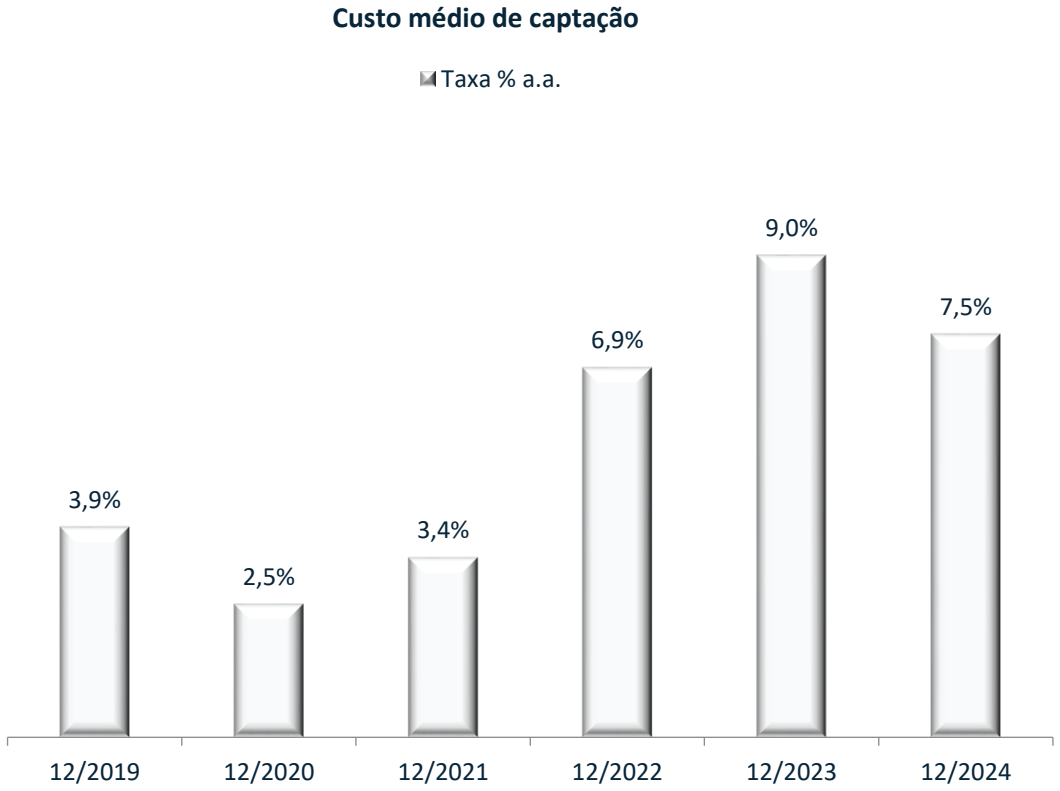

	PR - CRÉDITO	CRESOL	SICOOB	SICREDI	UNIPRIME	INDEPENDENTE RURAL	INDEPENDENTE URBANA
Custo Médio de Captações	7,5%	8,7%	8,6%	8,5%	16,9%	9,0%	8,6%

Taxa média de aplicação

R$ milhares	12/2019	12/2020	12/2021	12/2022	12/2023	12/2024
1 - Fontes de Recursos	55.210.424	81.607.863	91.274.678	116.218.545	140.817.962	169.147.708
2 - Receitas com Operações de Crédito e TVM	5.662.895	5.347.274	7.153.491	14.034.832	19.791.260	20.717.718
Taxa média de aplicação (anual)	**10,3%**	**6,6%**	**7,8%**	**12,1%**	**14,1%**	**12,2%**

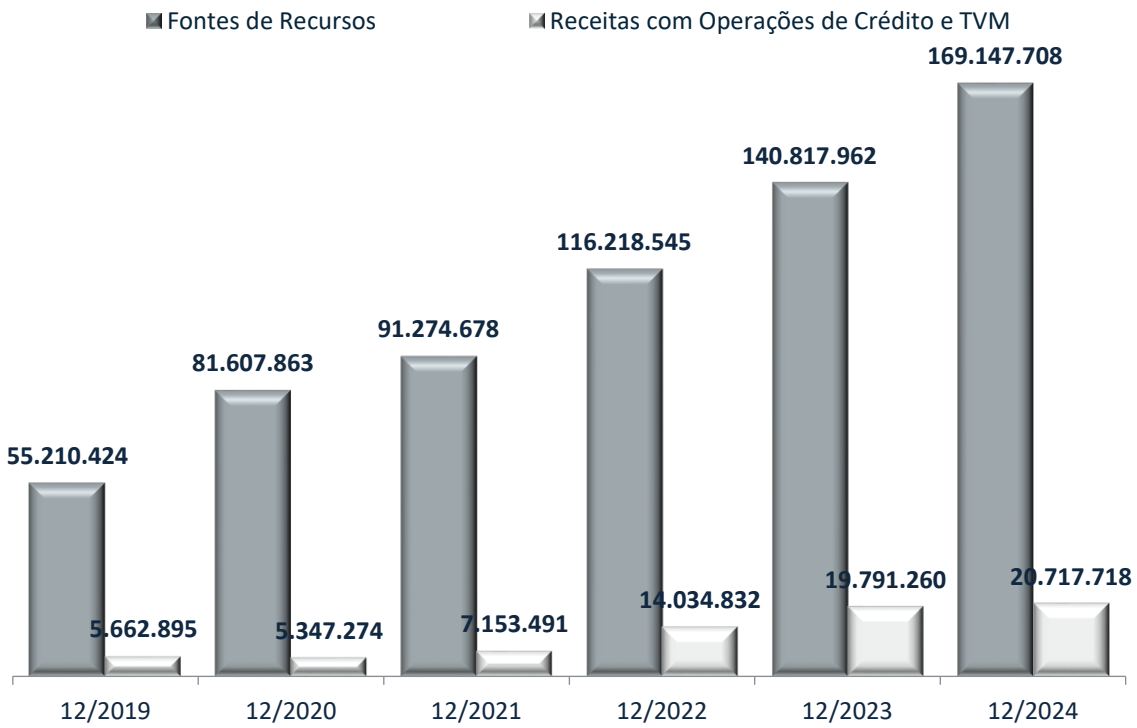

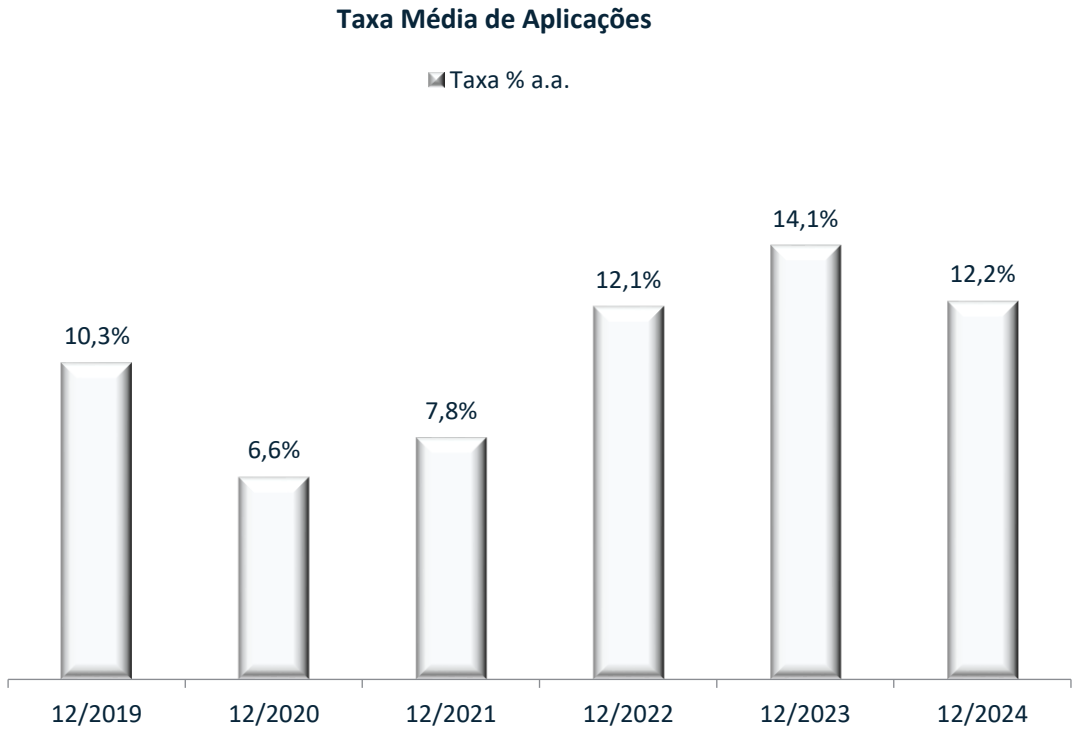

	PR - CRÉDITO	CRESOL	SICOOB	SICREDI	UNIPRIME	INDEPENDENTE RURAL	INDEPENDENTE URBANA
Taxa Média de Aplicações	12,3%	12,8%	13,4%	13,3%	19,6%	13,5%	13,5%

Spread básico

R$ milhares	12/2019	12/2020	12/2021	12/2022	12/2023	12/2024
1- Taxa média de Aplicações	10,3%	6,6%	7,8%	12,1%	14,1%	12,2%
2- Custo médio de captações	3,9%	2,5%	3,4%	6,9%	9,0%	7,5%
Spread Básico médio	**6,3%**	**4,1%**	**4,5%**	**5,2%**	**5,0%**	**4,7%**

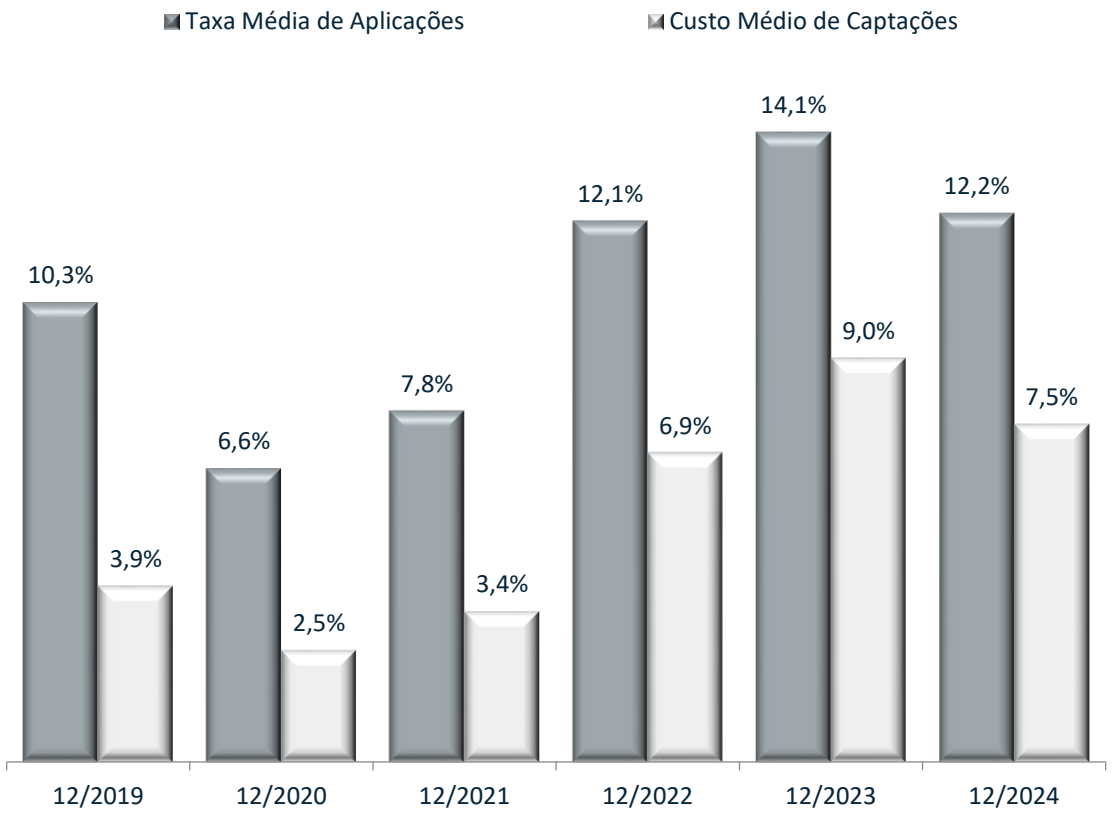

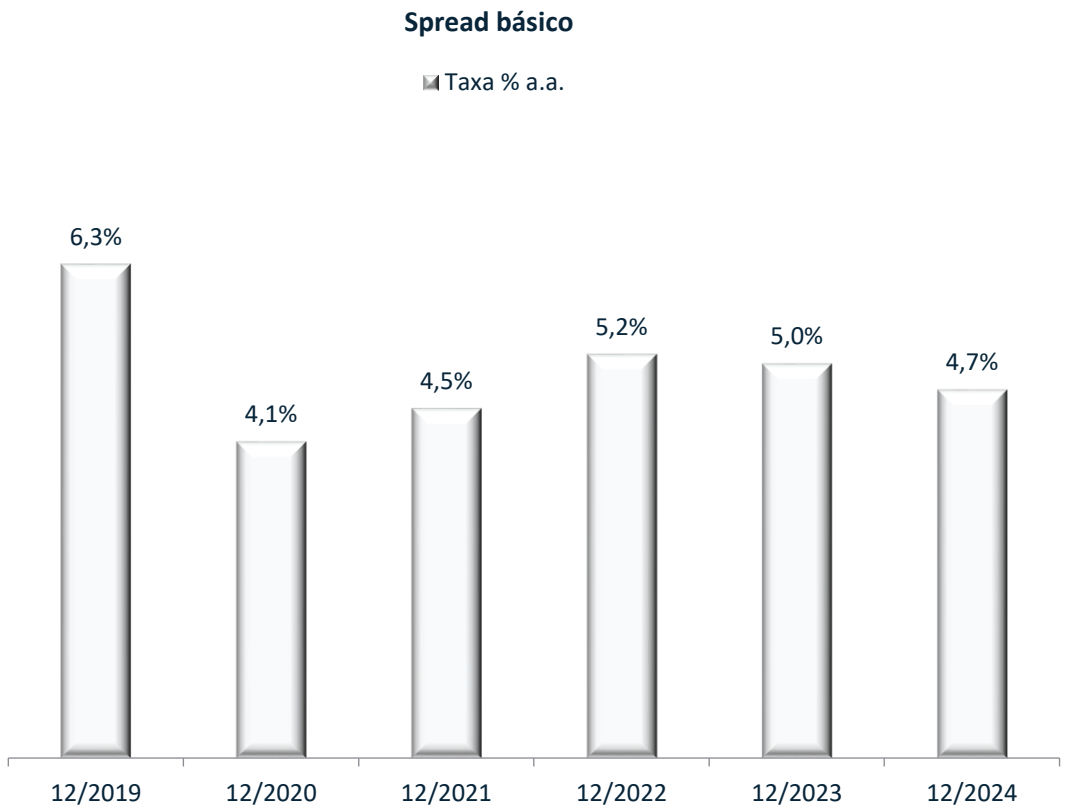

	PR - CRÉDITO	CRESOL	SICOOB	SICREDI	UNIPRIME	INDEPENDENTE RURAL	INDEPENDENTE URBANA
Spread Básico	4,7%	4,1%	4,8%	4,8%	2,7%	4,5%	4,9%

Indicadores operacionais

Consolidado Paraná

Exigibilidade sobre os depósitos

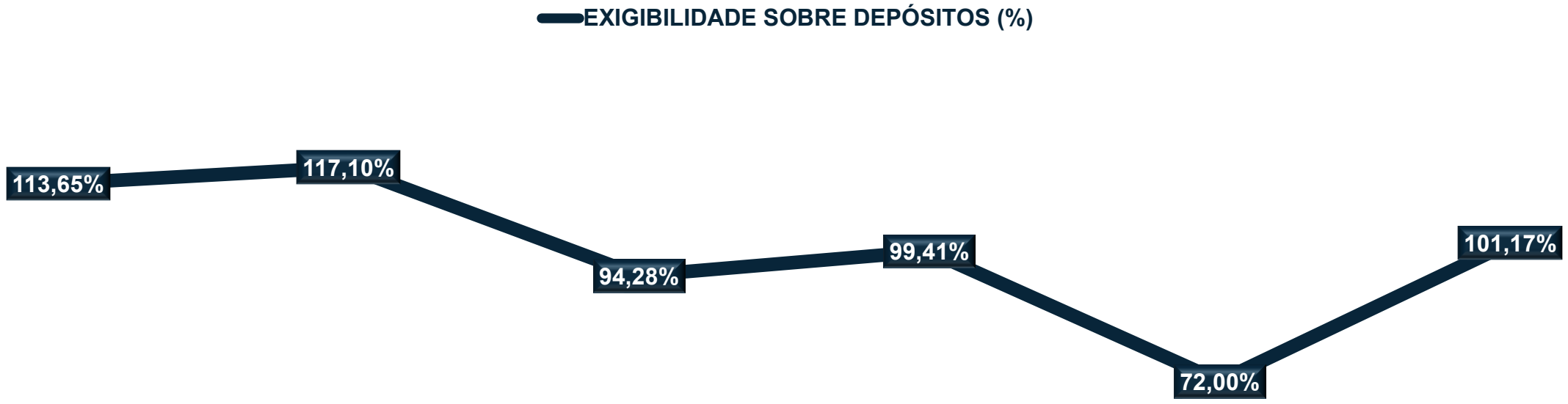

$$Exigibilidade\ sobre\ depósitos = \frac{(\text{disponibilidades} + \text{centralização})}{(\text{depósitos} + \text{cobranças e arrecadações tributárias})}$$

12/2019 | 12/2020 | 12/2021 | 12/2022 | 12/2023 | 12/2024

	PR - CRÉDITO	CRESOL	SICOOB	SICREDI	UNIPRIME	INDEPENDENTE RURAL	INDEPENDENTE URBANA
Exigibilidade sobre depósitos (%)	101,2%	69,3%	69,2%	69,8%	49,1%	48,8%	67,5%

Liquidez

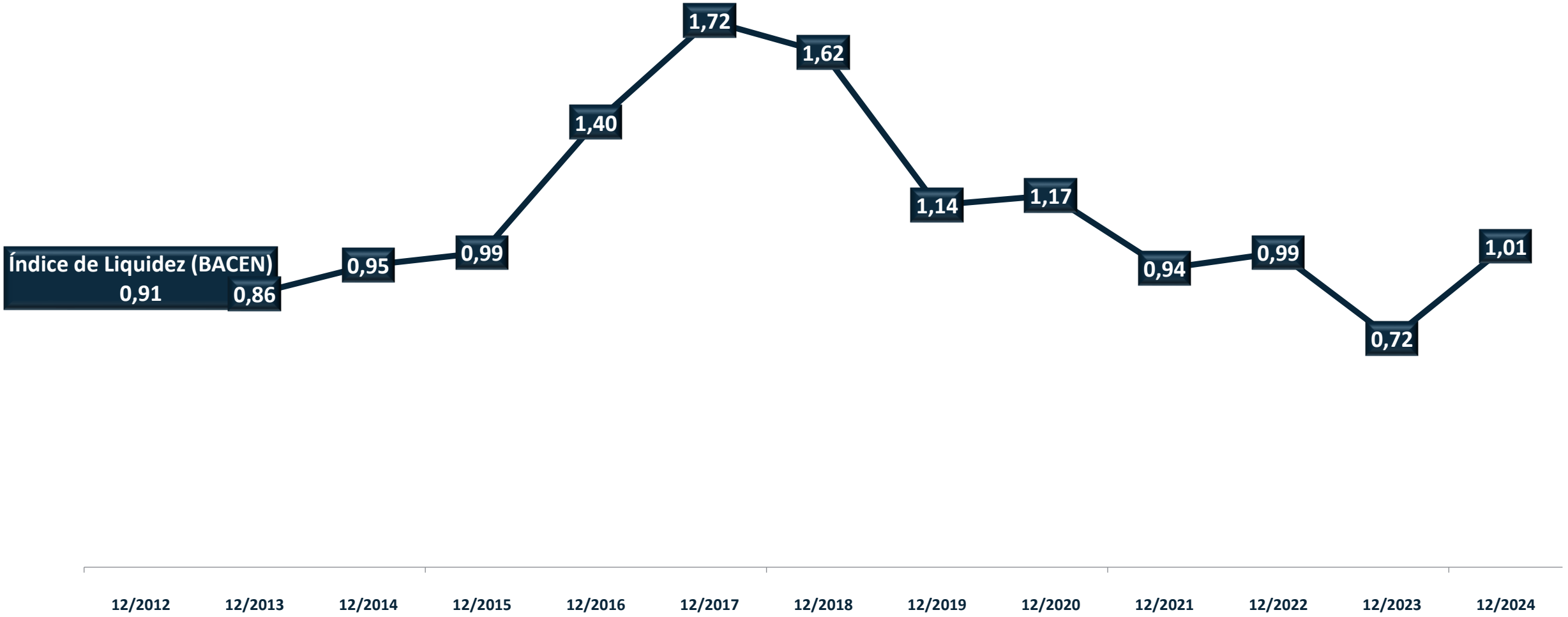

	PR - CRÉDITO	CRESOL	SICOOB	SICREDI	UNIPRIME	INDEPENDENTE RURAL	INDEPENDENTE URBANA
Índice de Liquidez (BACEN)	1,01	0,69	0,69	0,70	0,49	0,49	0,67

Alavancagem

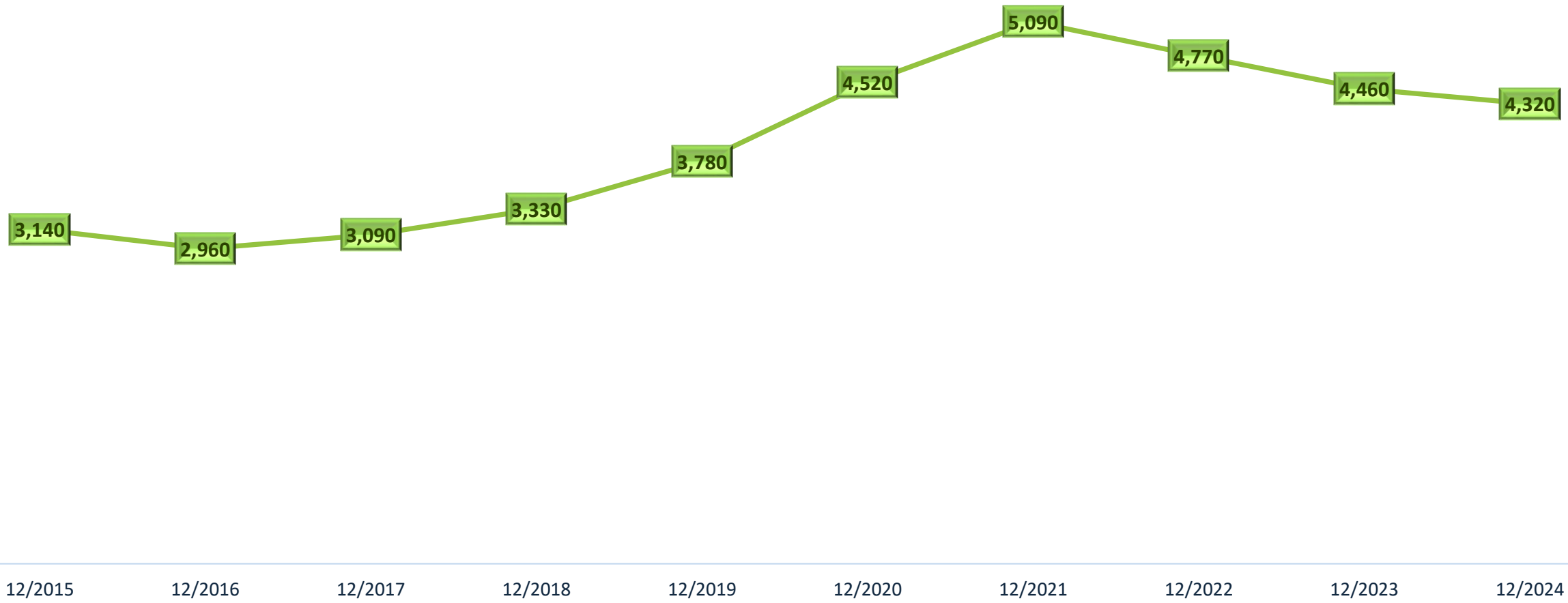

	PR - CRÉDITO	CRESOL	SICOOB	SICREDI	UNIPRIME	INDEPENDENTE RURAL	INDEPENDENTE URBANA
Índice de Alavancagem	4,320	3,280	5,310	4,930	7,130	6,550	5,100

MARGEM EBITDA

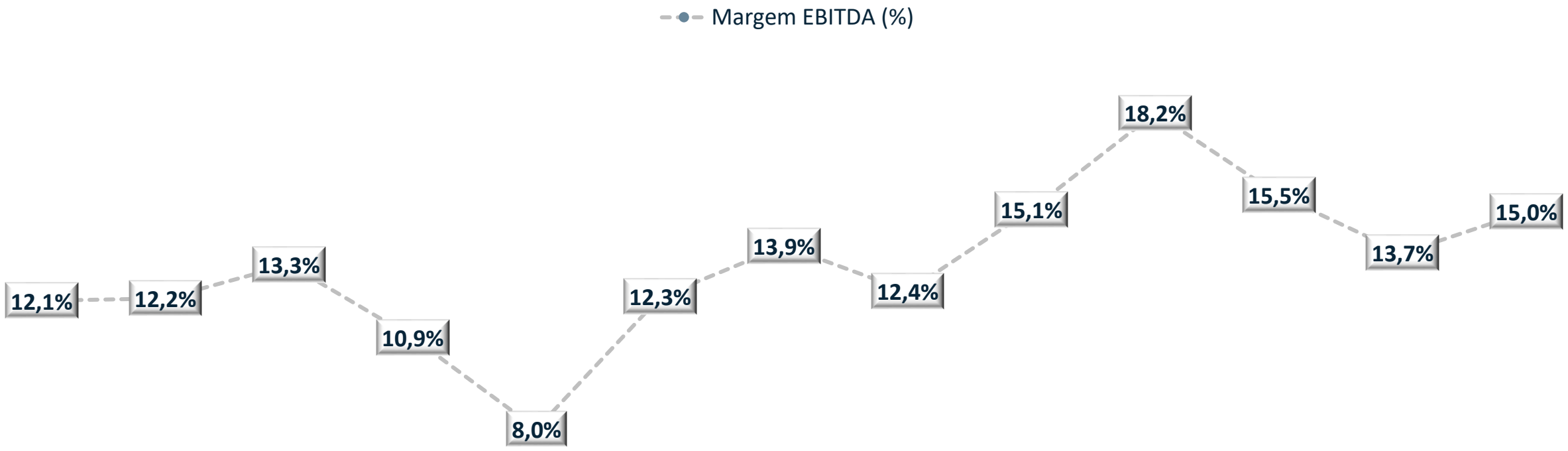

12/2012 12/2013 12/2014 12/2015 12/2016 12/2017 12/2018 12/2019 12/2020 12/2021 12/2022 12/2023 12/2024

	PR - CRÉDITO	CRESOL	SICOOB	SICREDI	UNIPRIME	INDEPENDENTE RURAL	INDEPENDENTE URBANA
Margem EBITDA (%)	15,0%	18,5%	15,8%	16,6%	1,0%	15,7%	15,3%

Índice de Cobertura operacional

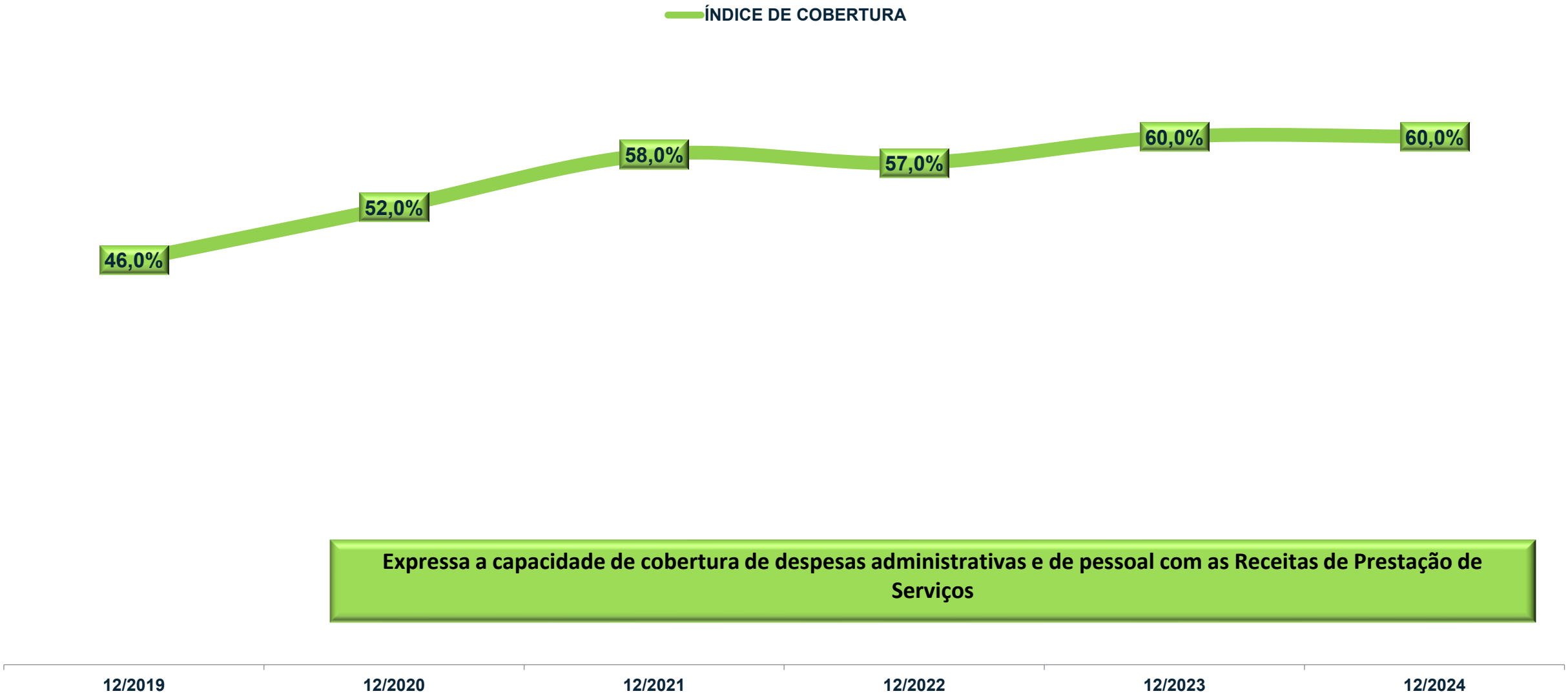

Expressa a capacidade de cobertura de despesas administrativas e de pessoal com as Receitas de Prestação de Serviços

	PR - CRÉDITO	CRESOL	SICOOB	SICREDI	UNIPRIME	INDEPENDENTE RURAL	INDEPENDENTE URBANA
Cobertura Operacional	60,0%	54,0%	68,0%	66,0%	65,0%	63,0%	60,0%

Índice de eficiência

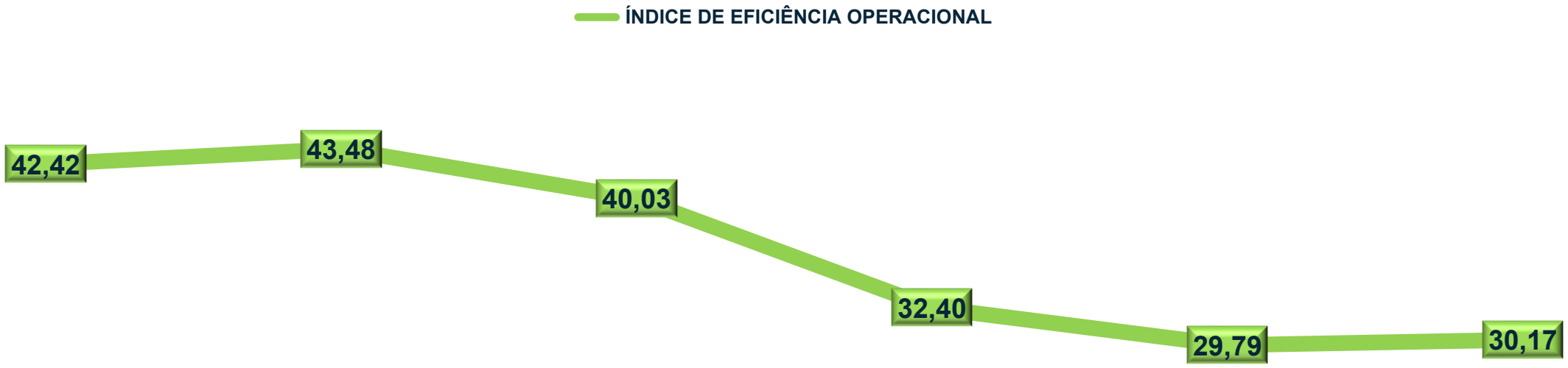

indica a eficiência da Cooperativa, ou seja, é a relação entre as desp. administrativas e pessoal com o resultado operacional, *quanto menor melhor*.

12/2019 | 12/2020 | 12/2021 | 12/2022 | 12/2023 | 12/2024

	PR - CRÉDITO	CRESOL	SICOOB	SICREDI	UNIPRIME	INDEPENDENTE RURAL	INDEPENDENTE URBANA
Eficiência	30,2	30,1	32,9	32,7	28,2	27,4	39,9

Acompanhamento do grau de endividamento

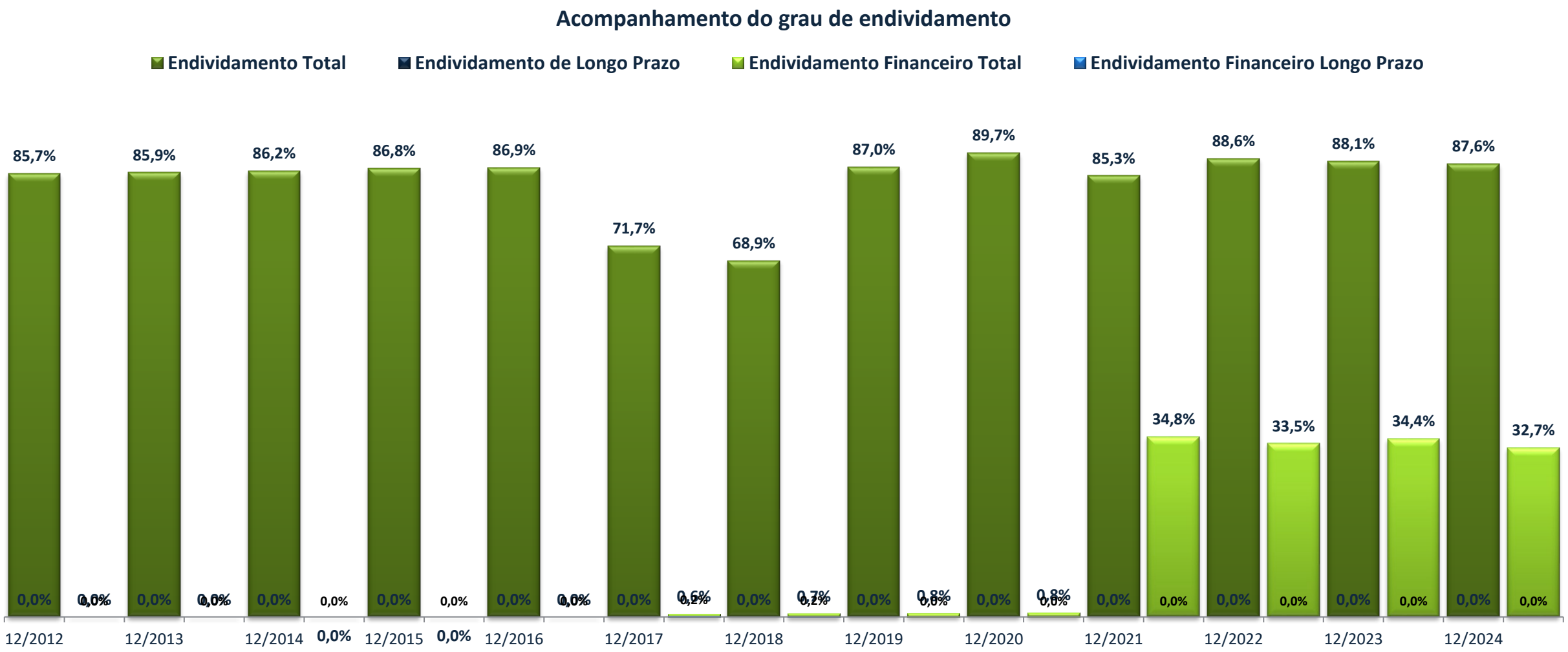

	PR - CRÉDITO	CRESOL	SICOOB	SICREDI	UNIPRIME	INDEPENDENTE RURAL	INDEPENDENTE URBANA
Endividamento Total	87,6%	82,3%	87,9%	87,0%	87,5%	87,4%	88,0%

Quadro Social e Laboral

Consolidado Paraná

Quadro Social e Laboral

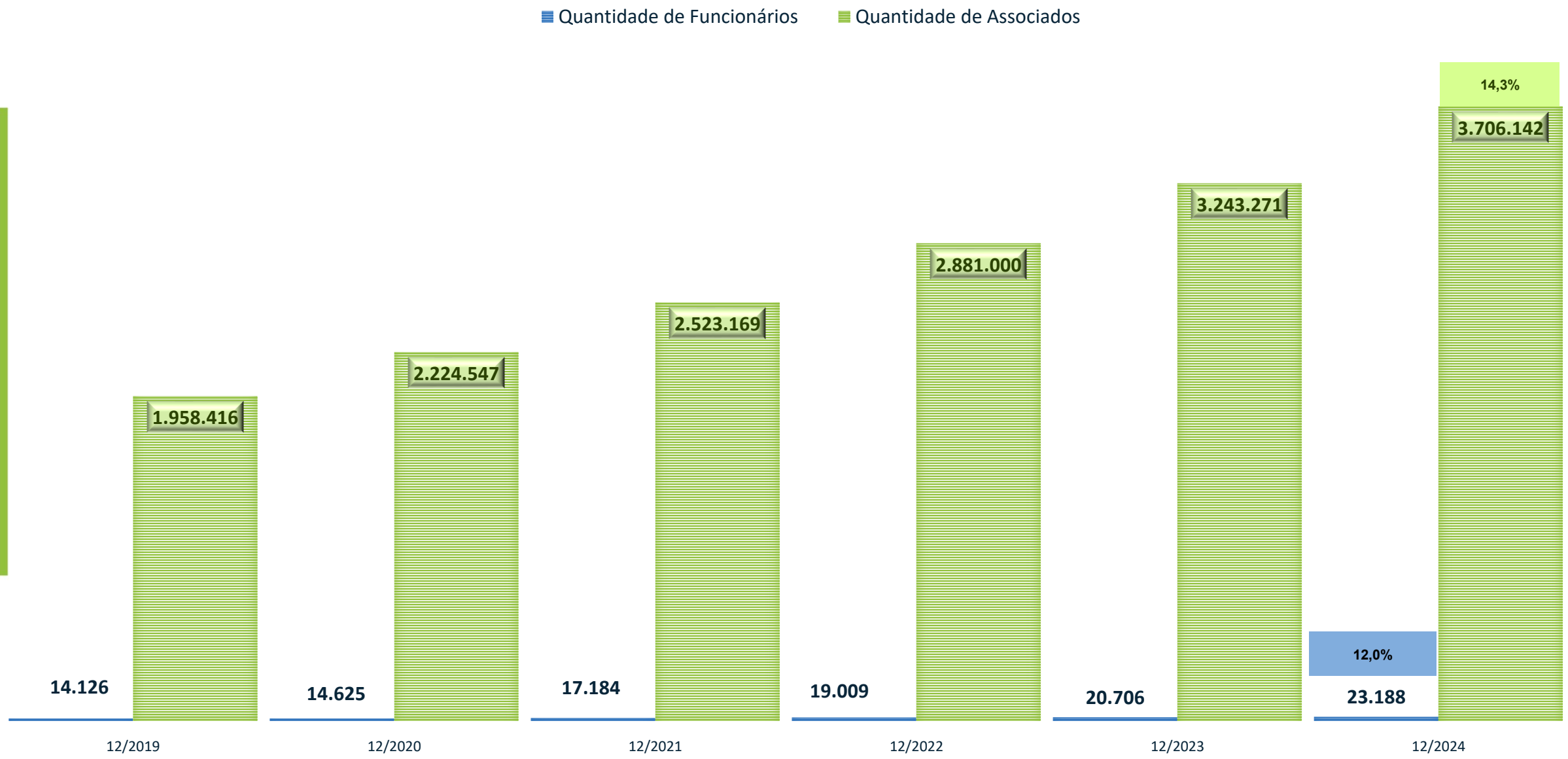

Quadro Social e Laboral

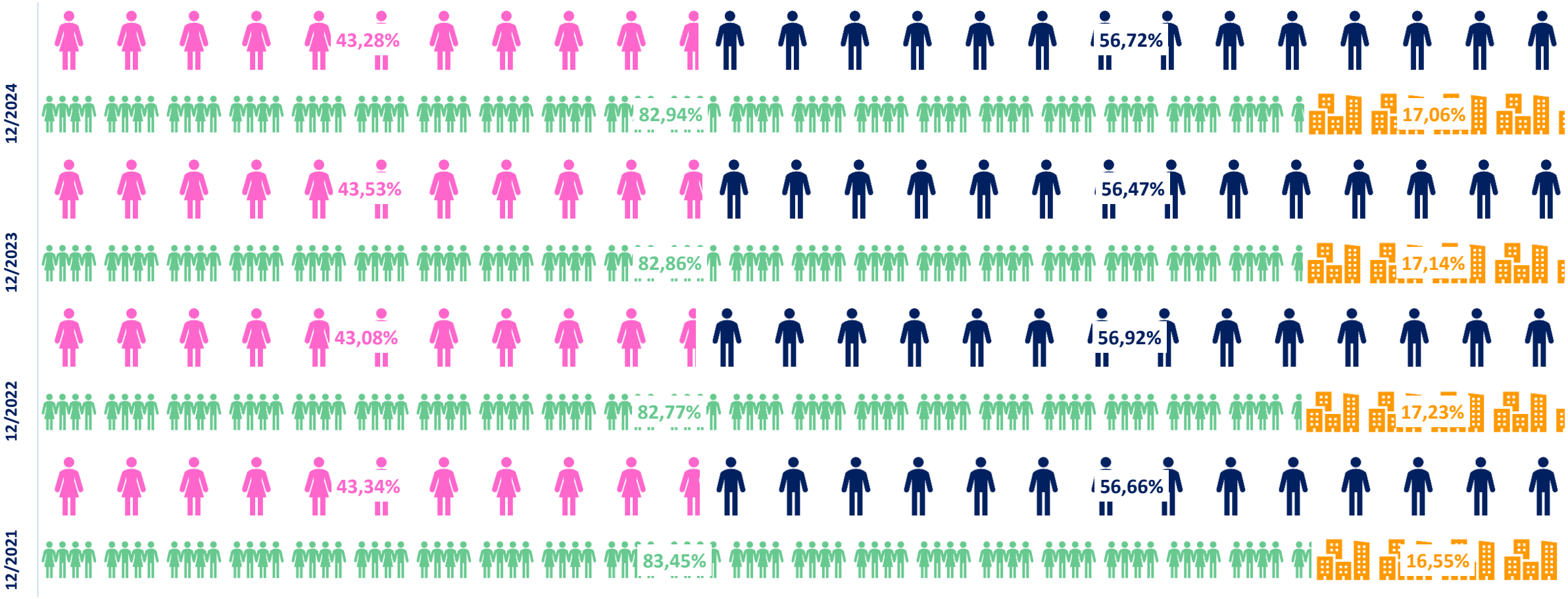

	PR - CRÉDITO	CRESOL	SICOOB	SICREDI	UNIPRIME	INDEPENDENTE RURAL	INDEPENDENTE URBANA
Homens	56,7%	56,1%	55,5%	56,7%	56,9%	58,7%	54,9%
Mulheres	43,3%	43,9%	44,6%	43,3%	43,1%	41,4%	45,1%
PJs	17,1%	15,4%	17,3%	17,1%	14,4%	17,3%	23,9%
PFs	82,9%	84,6%	82,7%	82,9%	85,6%	82,7%	76,1%

Participação Social

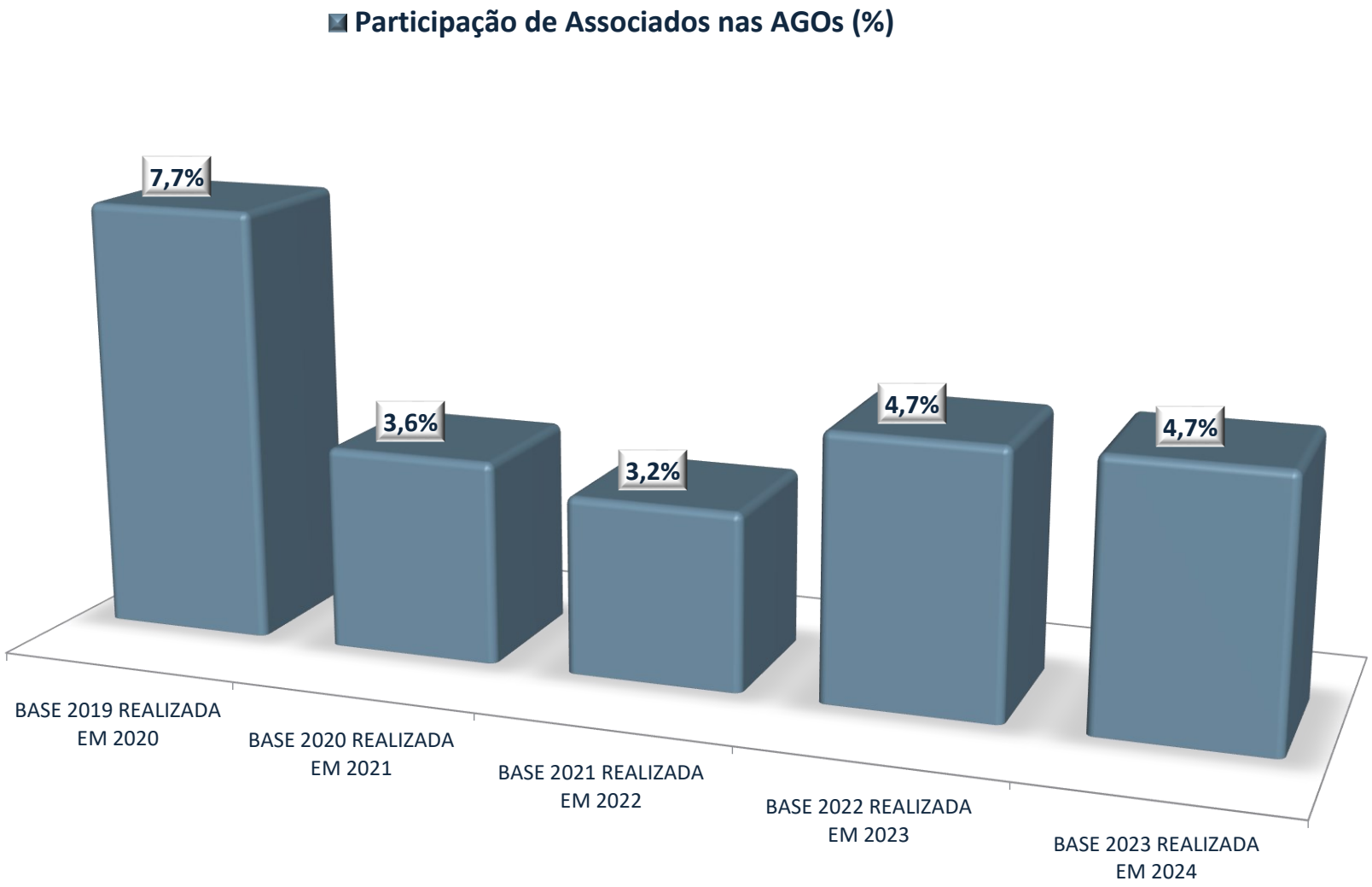

PR - CRÉDITO

	PR - CRÉDITO	CRESOL	SICOOB	SICREDI	UNIPRIME	INDEPENDENTE RURAL	INDEPENDENTE URBANA
Participação em AGO	4,7%	1,6%	4,7%	4,7%	7,4%	6,9%	3,6%

Quadro Social e Laboral

DISTRIBUIÇÃO DO QUADRO SOCIAL

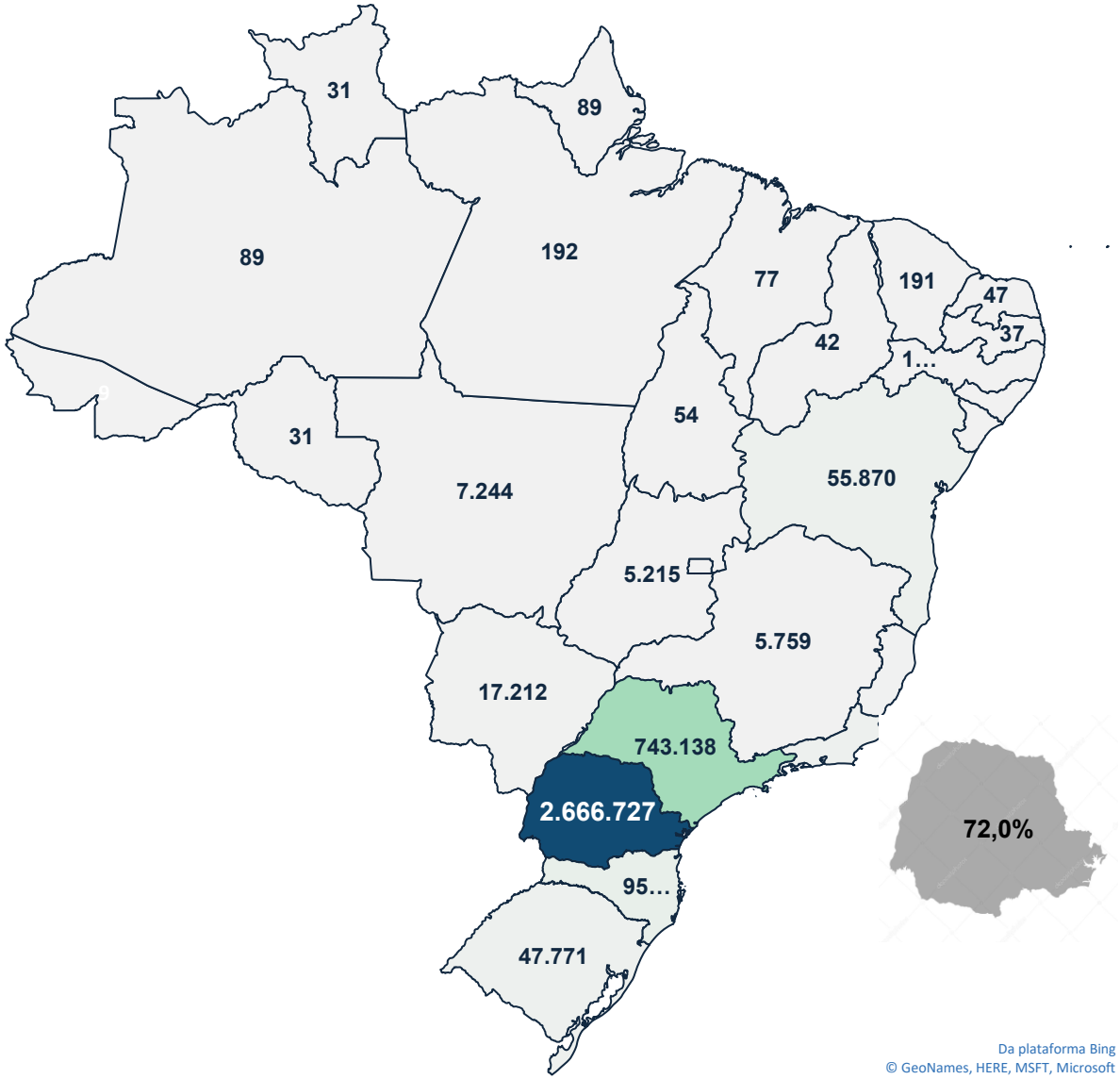

DISTRIBUIÇÃO DO QUADRO LABORAL

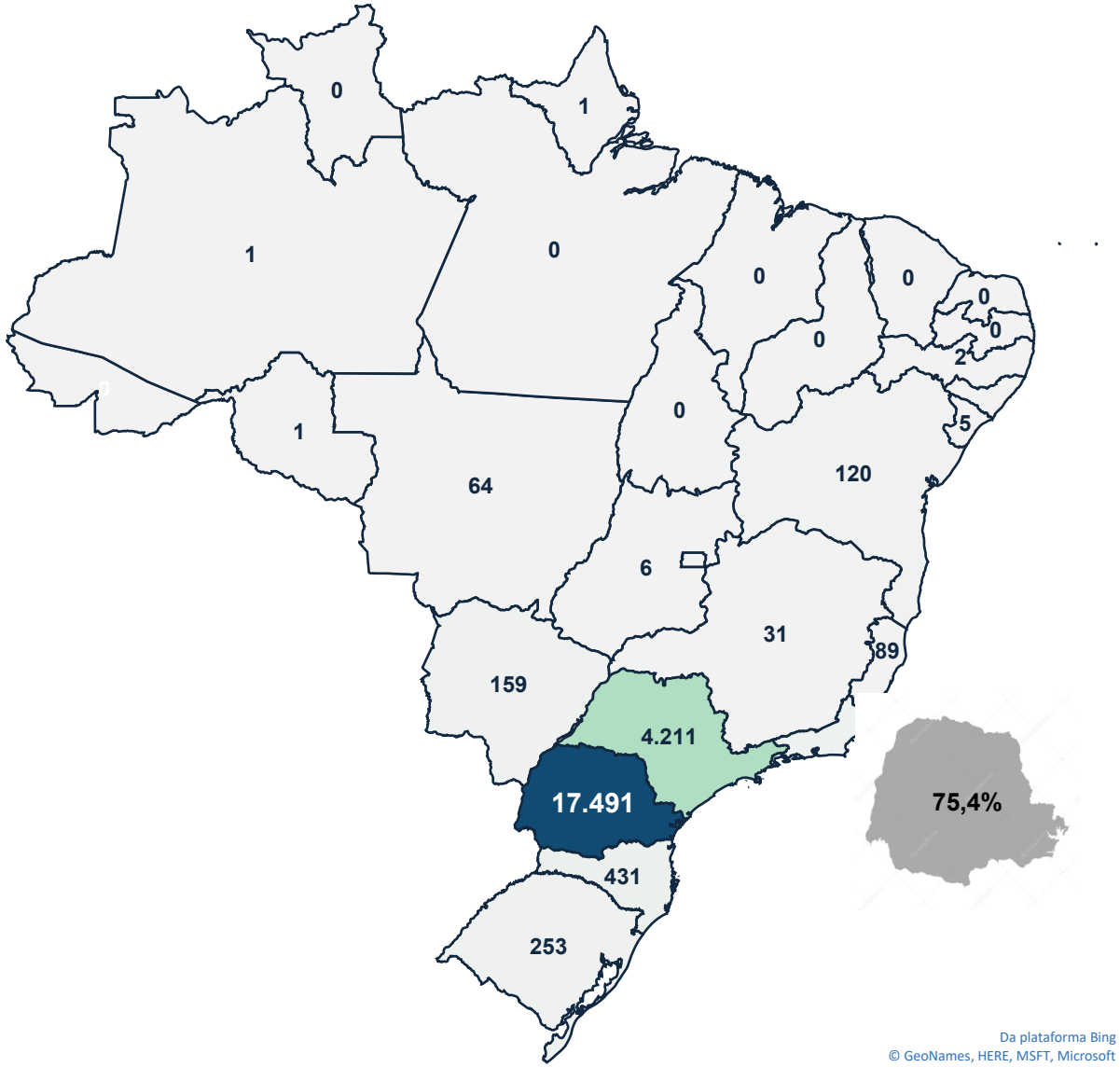

OBRIGADO!

E-mail: monitoramento@sistemaocepar.coop.br
(41) 3200-1100

AG monitoramento

SistemaOcepar
FECOOPAR - OCEPAR - SESCOOP/PR

somos coop