

PRC 200

Plano Paraná Cooperativo

+

Projeto 14: Certificação de Cooperativas (ESG+Coop)





ETAPA 1: DIAGNÓSTICO SITUACIONAL | ESG COOP

Objetivo: Identificar o nível de aderência das cooperativas paranaenses às Boas Práticas de Sustentabilidade / ESG

Referenciado nas Normas GRI

REFERENCIADO NAS NORMAS *Global Reporting Initiative (GRI)*

Conjunto de Padrões utilizado globalmente para que as organizações comuniquem suas práticas de sustentabilidade com seus diversos *stakeholders* e o mercado em geral.

1

Incorpora as seguintes diretrizes globais:

- Os princípios orientadores da ONU sobre empresas e direitos humanos
- Convenções da OIT
- Diretrizes da OCDE para Empresas Multinacionais
- *International Accounting Standards Board (IFRS) = International Accounting Standards Board (IASB) e o International Sustainability Standards Board (ISSB).*

2

É compatível com:

- Objetivos de Desenvolvimento Sustentável (ODS)
- Força-Tarefa sobre Divulgações Financeiras Relacionadas ao Clima (TCFD)
- Questionários CDP
- *Value Foundation (IIRC + SASB)*
- Avaliação de impacto nos negócios do B-lab

3

- Métricas ESG do *WEF* = Big Four
- Compatível com a estrutura *Corporate Sustainability Reporting Directive (CSRD)* (2023) porque:
 - Considera dupla materialidade que será obrigatória no CSRD
 - Abrange os três pilares ESG
 - Está de acordo com as questões de direitos humanos

Análise de aderência embasada nas respostas:

- Questionário de diagnóstico:



AMOSTRA AVALIADA: 74 COOPS | 80% DO FATURAMENTO (2021) | 34% COOPS REGISTRADAS

CRÉDITO



33 respondentes

78% representatividade do faturamento 2021

61% representatividade coops registradas

AGRO



18 respondentes

80% representatividade do faturamento 2021

31% representatividade coops registradas

SAÚDE



18 respondentes

86% representatividade do faturamento 2021

50% representatividade coops registradas

TRANSPORTE



3 respondentes

13% representatividade do faturamento 2021

9% representatividade coops registradas

INFRA



1 respondente

0% representatividade do faturamento 2021

6% representatividade coops registradas

TRABALHO



1 respondente

94% representatividade do faturamento 2021

7% representatividade coops registradas

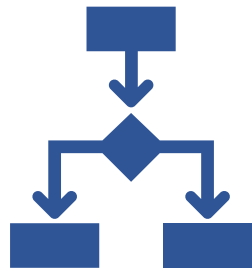
ÂNCORAS DE ANÁLISE DA GESTÃO ESG NAS COOPERATIVAS

Considerações:

- Não há uniformidade no conhecimento sobre os fundamentos e as boas práticas e sobre como o ESG se relaciona com o negócio, demonstrado na análise de consistência entre as respostas
- Baixa incidência de análise materialidade dos impactos (social, ambiental, econômico) da atividade
- A análise de materialidade, quando existente, parte não envolve diálogo com as partes interessadas
- Baixa incidência de avaliação de riscos e oportunidades ESG, inclusive entre as que informam análise de materialidade
- Embora sinalize alguma participação e conhecimento da Alta Gestão, a execução não está estruturada e pautada em indicadores
- Baixa incidência de área dedicada à implementação/consolidação de planos de sustentabilidade
- O ESG não está integrado às práticas de negócios e de operações de maneira abrangente na Cadeia de Valor do negócio
- Baixa incidência de avaliação de desempenho e processos de diligência


ADERÊNCIA ÀS BOAS PRÁTICAS DE SUSTENTABILIDADE

Os resultados demonstraram aderência geral de **53%** às boas práticas, sendo:




52%

de aderência aos
critérios de
Governança



38%



de aderência aos
critérios de
Ambientais



61%

de aderência aos
critérios de
Sociais

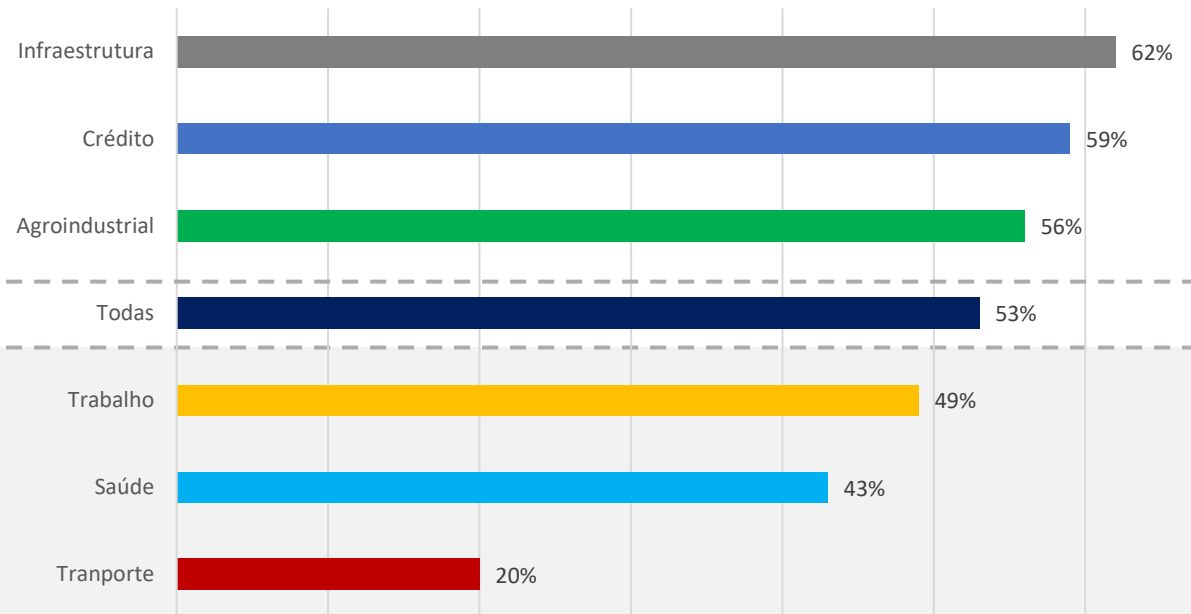
RESULTADO DA ADERÊNCIA ÀS BOAS PRÁTICAS
PILAR ESG / RAMO / GERAL

Aderência	Acima de 60%	
	Abaixo de 40%	

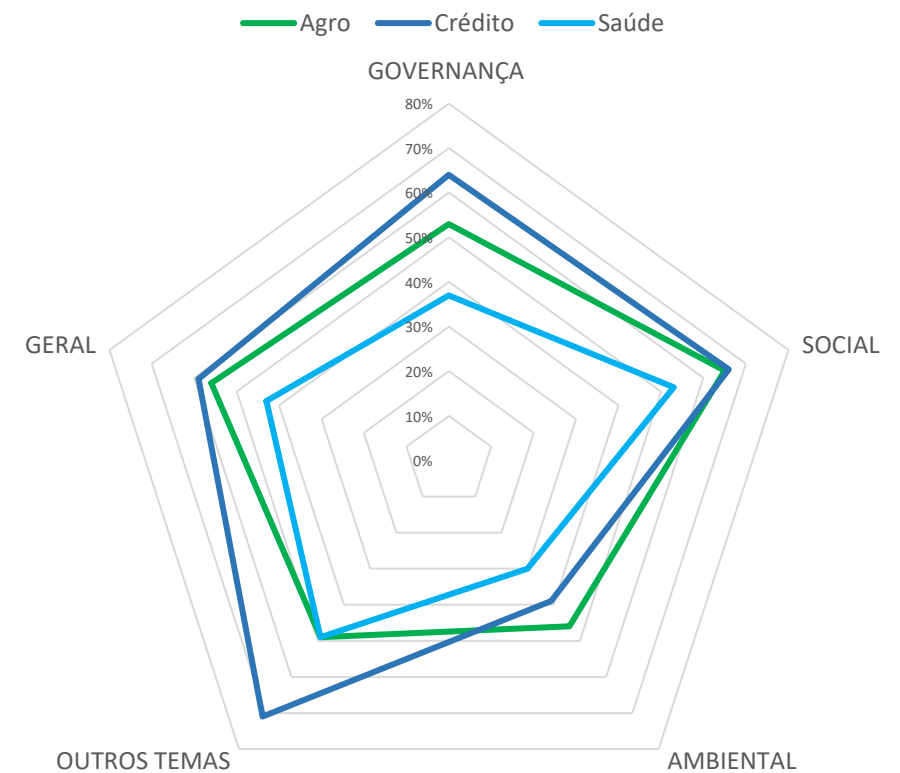
Quantidade	18	33	1	18	1	3	74
Ramo	Agro	Crédito	Infra	Saúde	Trabalho	Transporte	Aderência Geral Coops
Governança	53%	64%	66%	37%	45%	14%	52%
Social	65%	66%	59%	53%	74%	28%	61%
Ambiental	46%	39%	63%	30%	25%	19%	38%
Outros temas	49%	71%	57%	49%	14%	5%	57%
Aderência geral Ramo	56%	59%	62%	43%	49%	20%	53%

RESULTADO DA ADERÊNCIA ÀS BOAS PRÁTICAS RAMO x ADERÊNCIA GERAL

Aderência ESG x Todos os Ramos



Principais grupos da amostra



Aderência

Acima de 60%

Abaixo de 40%

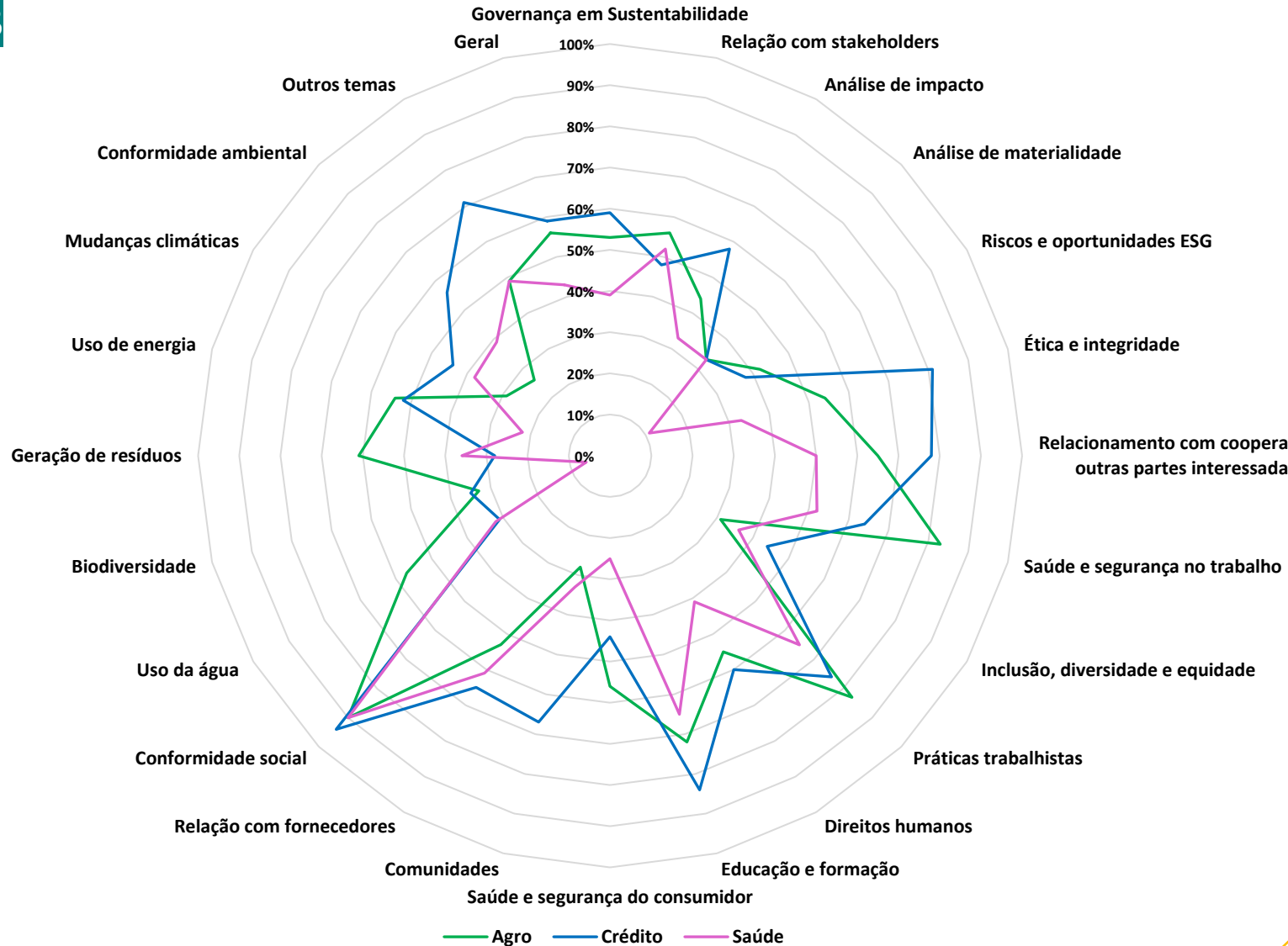
ADERÊNCIA: RAMO x PILAR x TEMA

TEMAS ABORDADOS		Agro	Crédito	Infra	Saúde	Trabalho	Transp.	Aderência Geral Coops
GOVERNANÇA	Governança em Sustentabilidade	53%	59%	75%	39%	25%	25%	51%
	Relação com stakeholders	56%	48%	67%	52%	67%	0%	50%
	Análise de impacto	44%	58%	0%	33%	0%	0%	45%
	Análise de materialidade	33%	33%	100%	33%	0%	0%	32%
	Riscos e oportunidades ESG	42%	38%	50%	11%	0%	17%	31%
	Ética e integridade	54%	81%	50%	33%	70%	0%	59%
	Relacionamento com cooperados e outras partes interessadas	65%	78%	100%	50%	67%	56%	67%
SOCIAL	Saúde e segurança no trabalho	83%	64%	38%	52%	88%	21%	64%
	Inclusão, diversidade e equidade	31%	44%	80%	36%	20%	13%	38%
	Práticas trabalhistas	83%	76%	67%	65%	100%	22%	73%
	Direitos humanos	55%	60%	33%	41%	78%	30%	53%
	Educação e formação	72%	84%	75%	65%	100%	8%	74%
	Saúde e segurança do consumidor	56%	44%	50%	25%	0%	0%	40%
	Comunidades	28%	67%	100%	33%	0%	0%	46%
	Relação com fornecedores	53%	65%	50%	61%	100%	0%	59%
Conformidade social	90%	94%	100%	90%	100%	100%	92%	
AMBIENTAL	Uso da água	57%	31%	20%	32%	20%	47%	38%
	Biodiversidade	33%	35%	33%	6%	0%	0%	26%
	Geração de resíduos	61%	28%	83%	36%	33%	22%	39%
	Uso de energia	54%	52%	100%	22%	0%	0%	43%
	Mudanças climáticas	29%	44%	75%	38%	25%	0%	37%
	Conformidade ambiental	26%	56%	67%	39%	67%	33%	44%
OUTROS	Relatórios, Pactos, Tratados, Conhecimento e outras iniciativas	49%	71%	57%	49%	14%	5%	57%
	Geral	56%	59%	62%	43%	49%	20%	53%

Outros temas consultados:

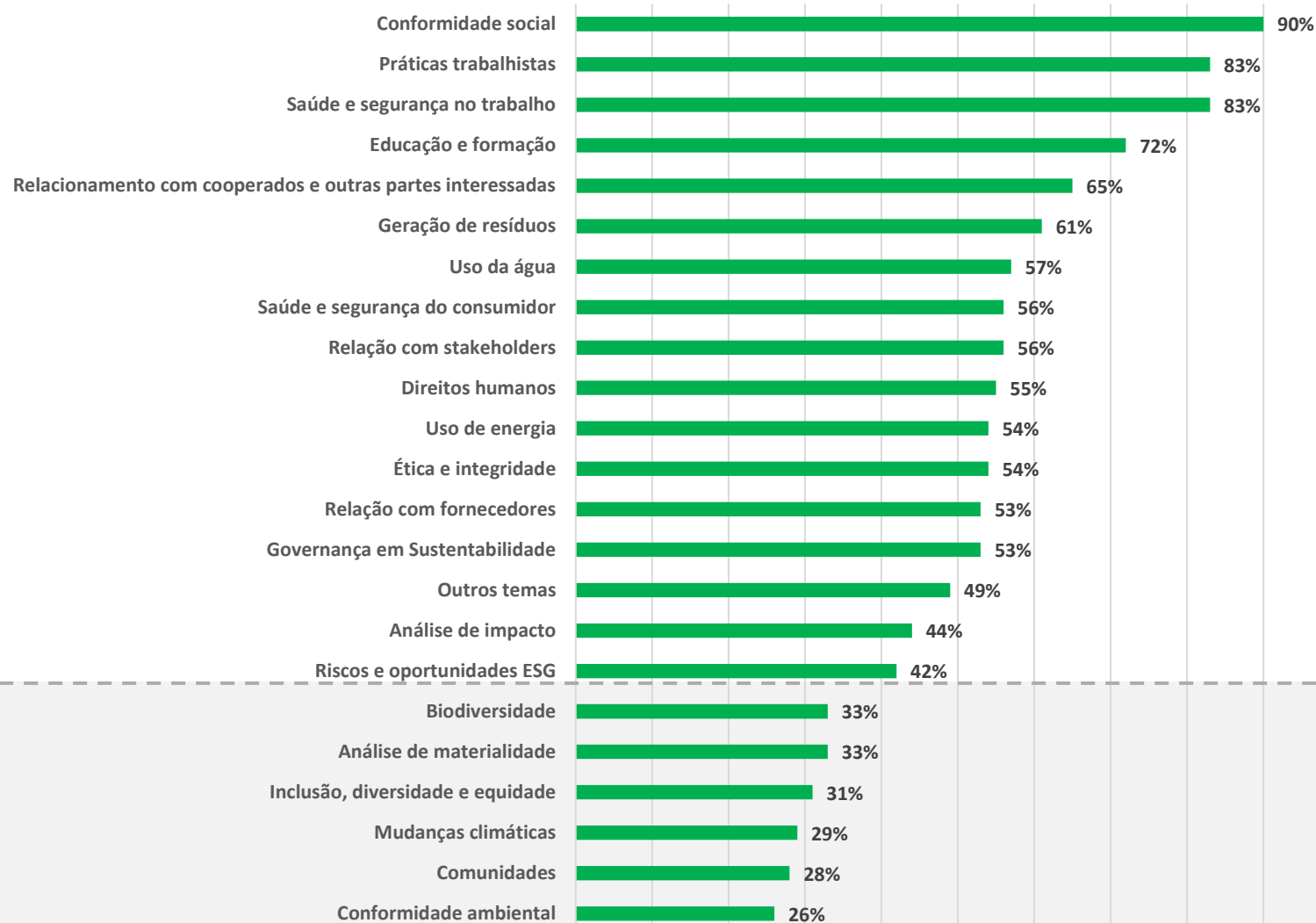
- Clareza sobre conceito de Sustentabilidade / ESG = 55
- Conhecimento sobre o tema, na Alta Administração = 54
- Cursos de Sustentabilidade / ESG para Lideranças = 34
- Política de Sustentabilidade formalizada = 41
- Relatório de Sustentabilidade = 41
- Cooperativas signatárias de compromissos voluntários = 33
- Compromisso com ODS = 36

RAMOS X TEMAS

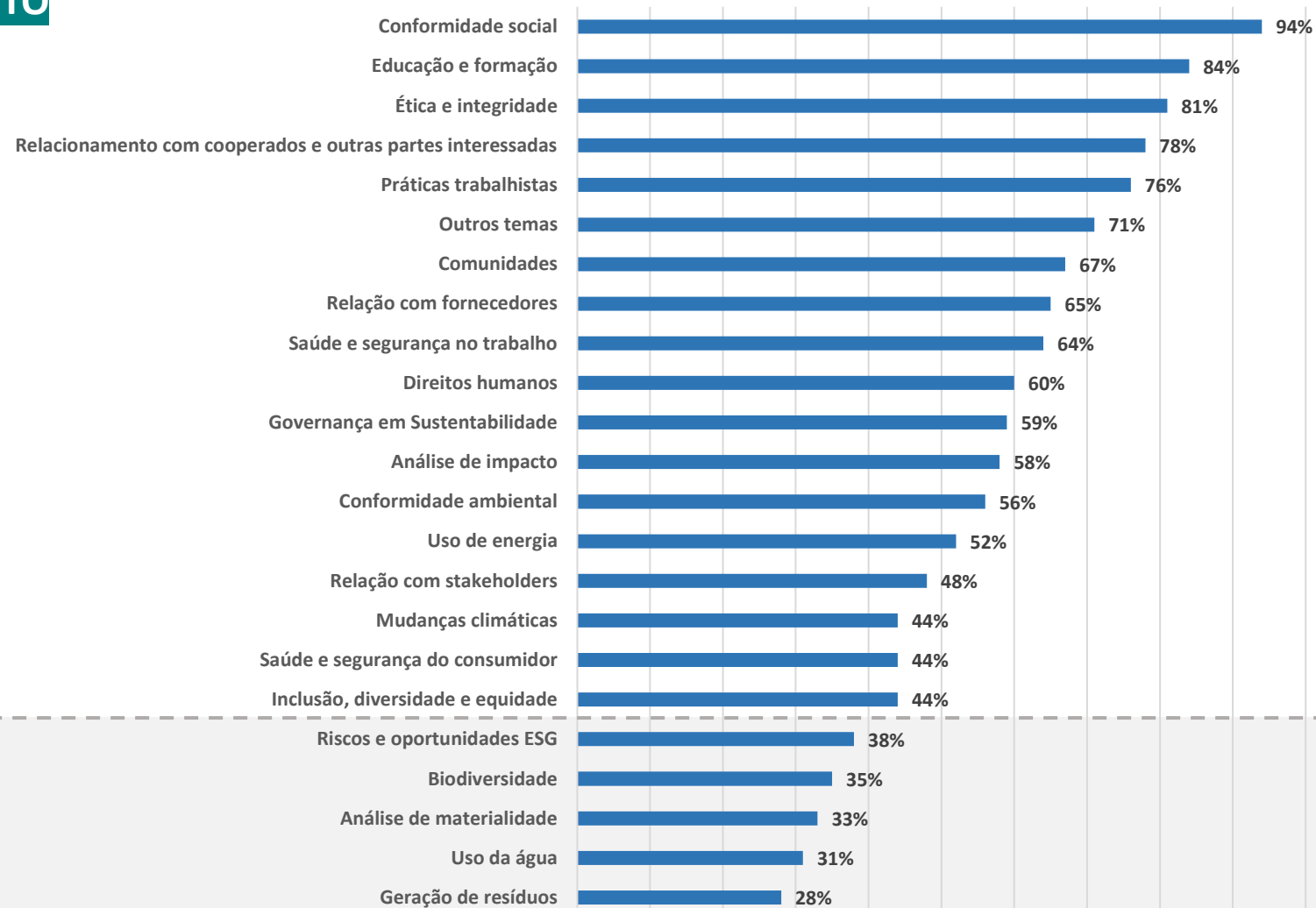


Ex. SST: Área de conhecimento relevante para os 3 ramos: o direto (Agro), os indiretos (crédito e saúde)

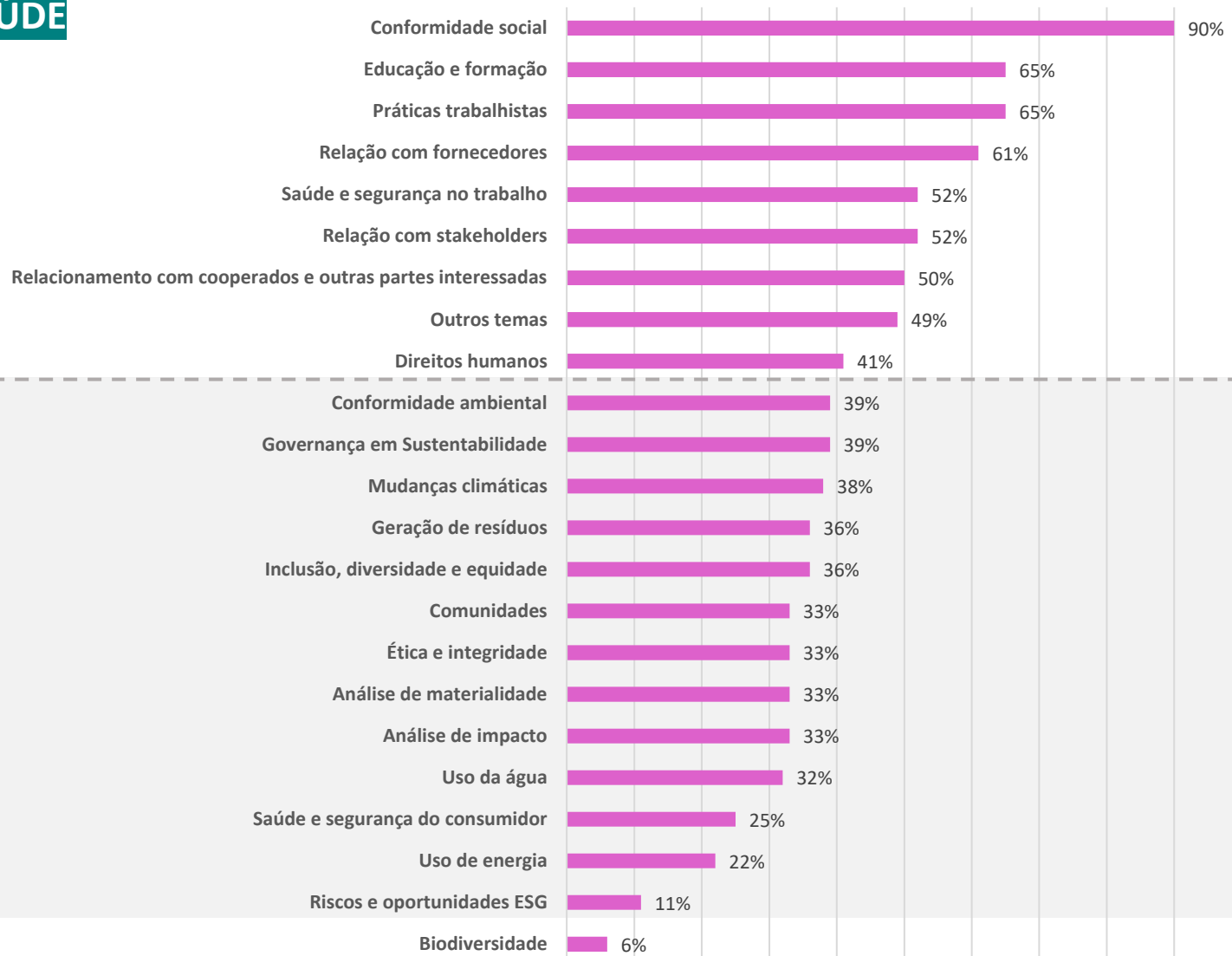
RAMO AGRO



RAMO CRÉDITO



RAMO SAÚDE



CONCLUSÃO DIAGNÓSTICO



RESULTADO:

- indica / reforça a necessidade do programa educacional, a integração da sustentabilidade nos negócios com adoção das boas práticas e a adequada estrutura de governança para o tema.

OBRIGADA!

