

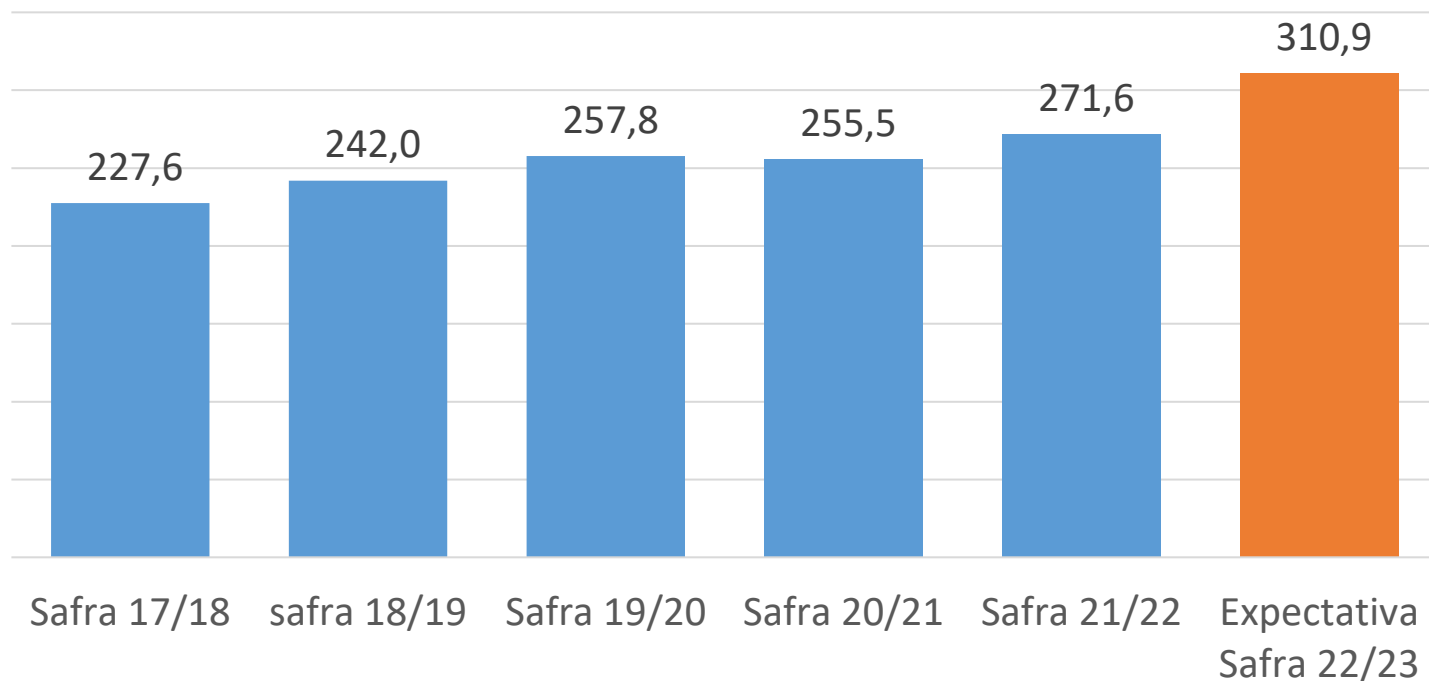


ACOMPANHAMENTO DE SAFRA

JANEIRO 2023

30 de janeiro

SAFRA BRASILEIRA DE GRÃOS



Safra: 14,5% ↑

310,9 milhões de toneladas

Soja: 21,6% ↑

152,7 milhões de toneladas

Milho: 10,5% ↑

125,0 milhões de toneladas

Trigo: 27,2%* ↑

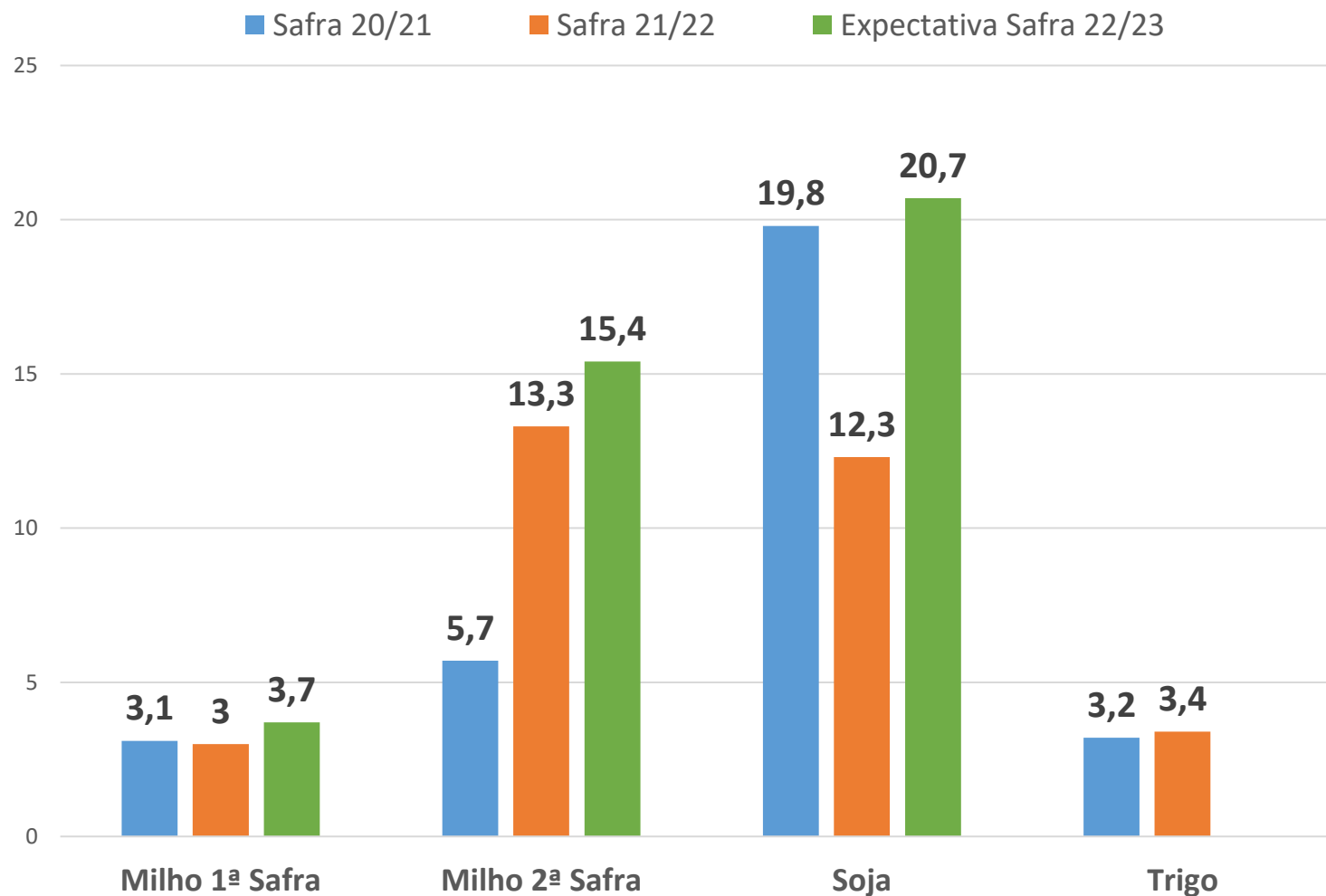
9,8 milhões de toneladas

*Dados referente às Safras 2021 e 2022

PERSPECTIVAS:

- No levantamento da safra, CONAB indica aumento do volume de produção para **310,9 (+14,5%)** milhões de toneladas na safra 22/23;
- Fatores contribuindo para produção:
 - **Área: +3,6% (Culturas Verão)**
 - **Produtividade: +11,1% (Culturas Verão)**
- A perspectiva de produção para cultivo da segunda Safra 22/23 é otimista, devido às condições climáticas que estão favorecendo o desenvolvimento das culturas nos estados da região sul.
- **MILHO 1ª SAFRA:** Aumento de 25,0 para 26,5 milhões de ton (+5,7%);
- **MILHO 2ª SAFRA:** Aumento de 85,9 para 96,3 milhões de ton (+12,1%);
- **SOJA:** Aumento de 125,5 para 152,7 milhões de toneladas (+21,2%)
- **TRIGO:** Aumento de 7,7 para 9,7 milhões de toneladas (+19,3% - Comparativo Safra 21 e 22)




Produção soja, milho e trigo no Paraná (milhões de ton)



PERSPECTIVAS:

- Se o clima continuar favorável, estima-se um recorde para a safra 22/23 para o estado do Paraná, com valores acima de 41 milhões de toneladas.
- DERAL aponta aumento na safra verão 22/23, passando a previsão de 29,6 milhões de toneladas para 40,8 milhões (27%).
- **SOJA:** Aumento de 12,3 para 20,7 (+69%) milhões de ton na safra 22/23;
- **MILHO 1ª SAFRA:** Aumento de 3,0 para 3,7 (+24%) milhões de ton na safra 22/23;
- **MILHO 2ª SAFRA:** Aumento de 13,3 para 15,4 milhões de ton (16%) na safra 22/23
- **Trigo:** Aumento de 3,2 para 3,4 milhões de ton (5%) na safra 22 em relação à safra 21;

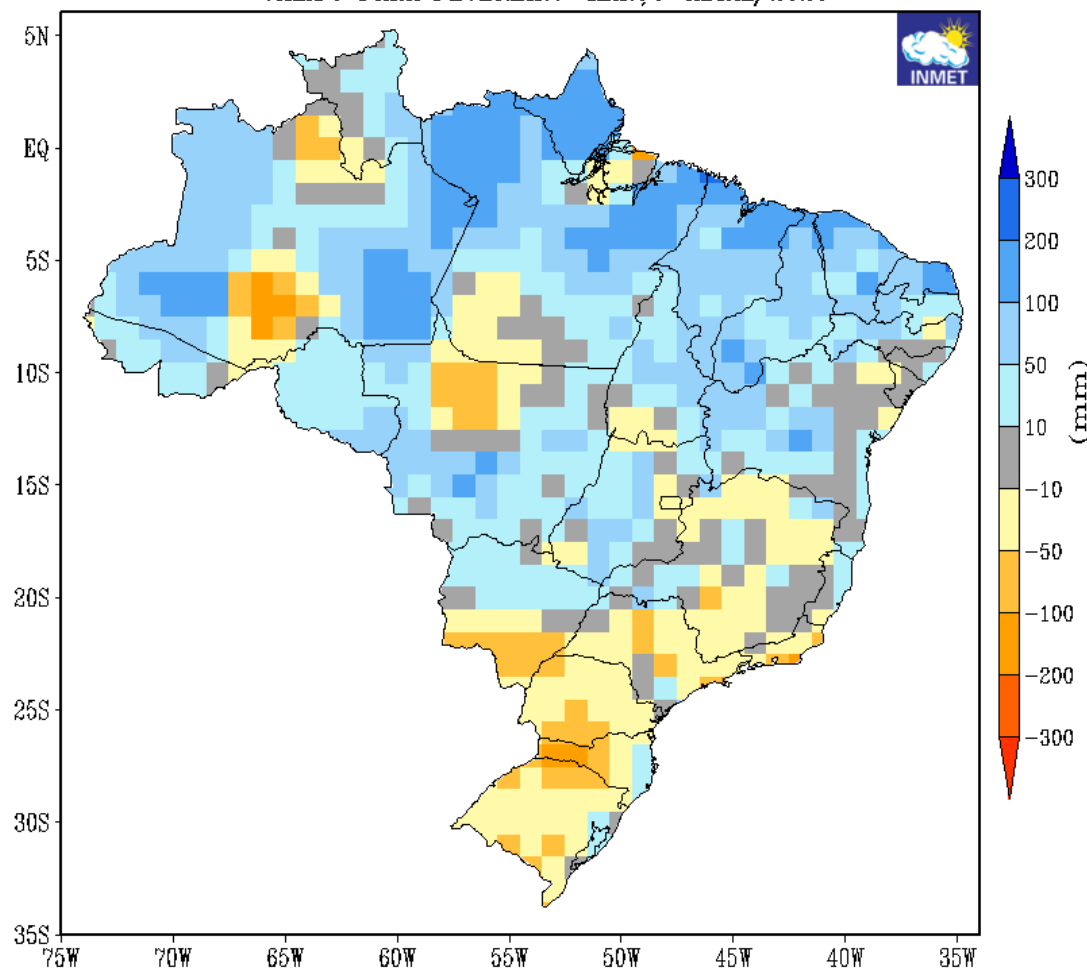
SAFRA PARANAENSE DE GRÃOS

CULTURA safra	ÁREA		CONDIÇÃO*			ESTÁDIOS FENOLÓGICOS				
	Plantio	Colheita	Ruim	Média	Boa	Germinação	Desenv. Vegetativo	Floração	Frutificação	Maturação
 Milho (1ª safra)	100	0	3	17	80	-	8	17	54	21
 Milho (2ª safra)	1	-	-	-	100	44	56	-	-	-
 Soja (1ª safra)	100	0	4	15	81	-	7	18	66	9

PERSPECTIVAS:

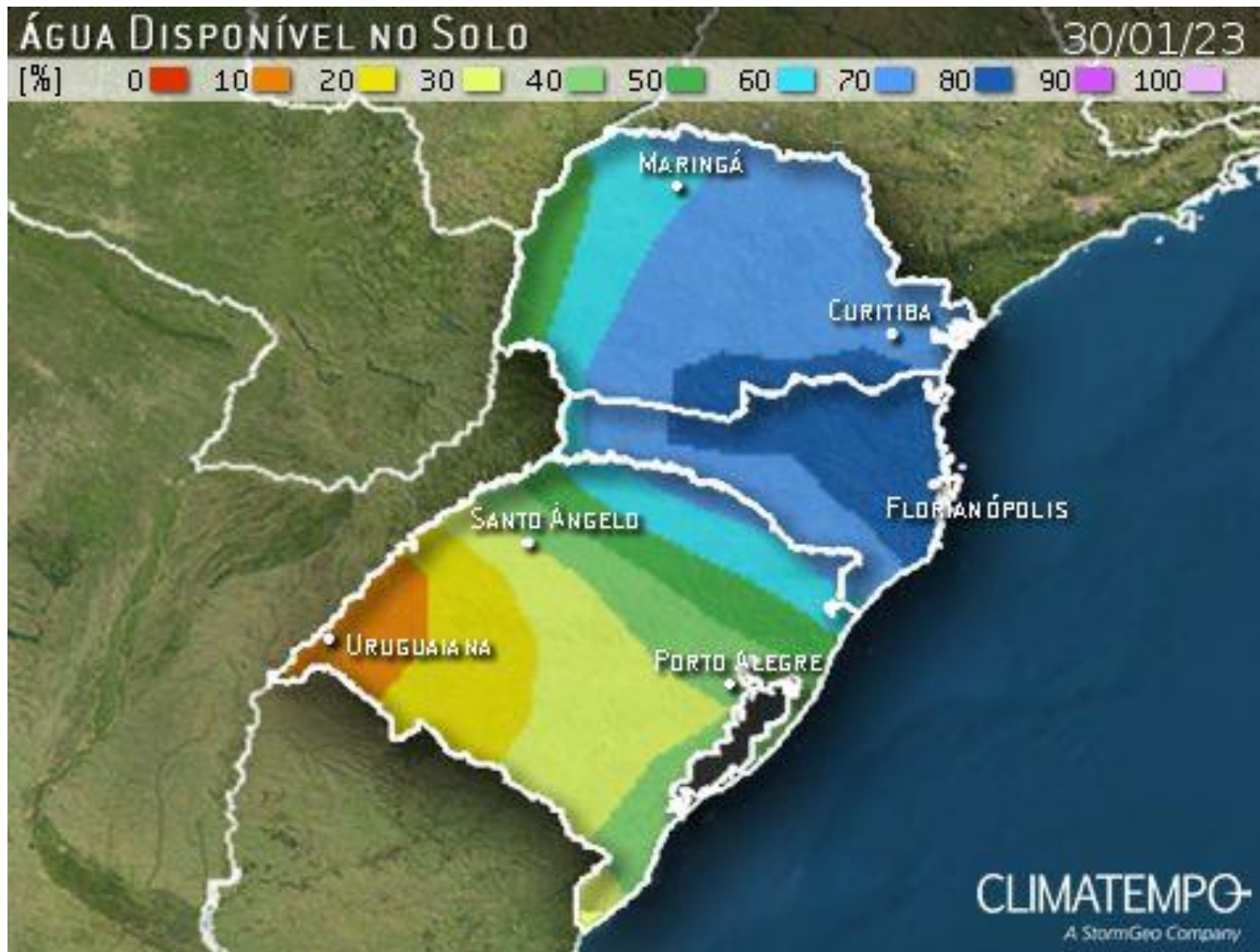
- **Milho 1ª Safra:** Diminuição de **10%** na área cultivada na safra 22/23 → 428,2 para 386,7 mil de ha. Produtividade média esperada: 9.550 kg/ha
- **Milho 2ª Safra:** Diminuição de **3%** na área cultivada na safra 22/23 → 2,72 para 2,64 milhões de ha. Produtividade média esperada: 5.833 kg/ha
- **Soja:** Aumento de **1%** na área cultivada na safra 22/23 → 5,66 para 5,74 milhões de ha. Produtividade média esperada: 3.610 kg/ha.

PREVISÃO DE ANOMALIAS DE PRECIPITAÇÃO (mm)
ATUALIZAÇÃO - JANEIRO/2023
VÁLIDO PARA FEVEREIRO-MARÇO-ABRIL/2023



PERSPECTIVAS:

- **REGISTROS NOS ÚLTIMOS 30 DIAS:** Foram registrados em praticamente todo o estado do Paraná volumes entre 150 e 200 mm.
- Prevê-se **chuvas abaixo da média** climatológica em todas as regiões do estado do Paraná nos meses de **fevereiro, março e abril**, com probabilidade de ocorrência do evento de acima de 40%.
- São previstos distribuição espacial e temporal muito irregular de chuvas em grande parte da região sul.
- As **temperaturas média** deverão se manter no **0,4°C acima do normal** para a grande parte do estado do Paraná, nos meses de **fevereiro, março e abril**, com probabilidade de ocorrência do evento de acima de 45%.

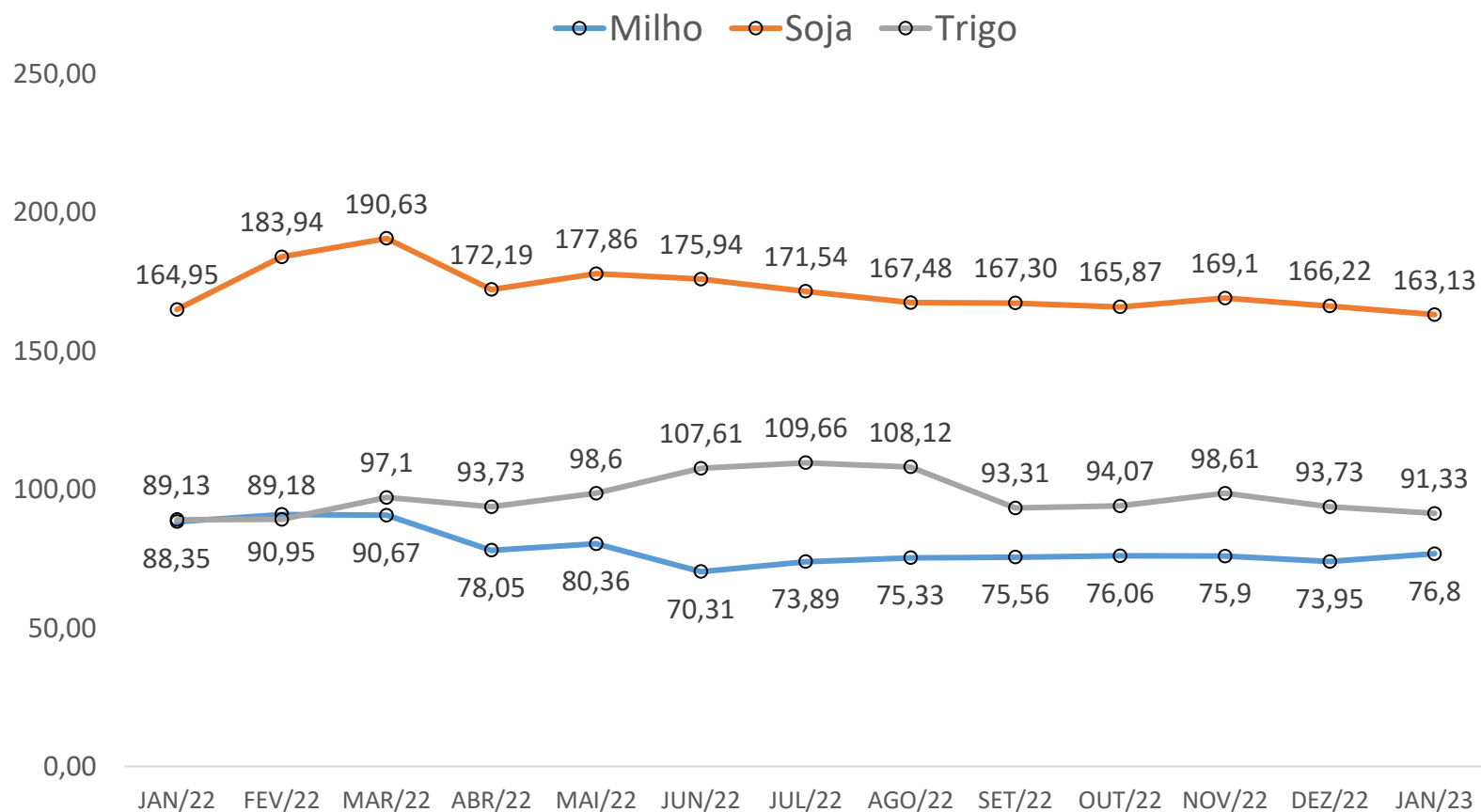


PERSPECTIVAS:

- **ÁGUA DISPONÍVEL SOLO:** As condições de umidade no solo está por volta de 90 à 100% em na metade leste do estado. Os menores valores (entre 50 a 60%) de água disponível de água no solo estão concentrados na região oeste do estado.
- **CONDIÇÃO SAFRAS:**
- **Milho 1ª Safra**
 - Ruim: 3%
 - Média: 17%
 - Boa: 80%
- **Soja**
 - Ruim: 4%
 - Média: 15%
 - Boa: 81%
- **Milho 2ª Safra - 1% área semeada**
 - Ruim: 0%
 - Média: 0%
 - Boa: 100%

PREÇO SOJA, MILHO E TRIGO PARANÁ

Preço médios recebidos pelo produtor no Paraná (R\$/sc)



CBOT: 15,09 US\$/Bushel

Soja R\$ 178,00

Balcão Carambeí

Milho R\$ 82,50

Balcão Mariópolis

CBOT: 6,83 US\$/Bushel

Trigo R\$ 91,50

Balcão Cascavel

CBOT: 7,50 US\$/Bushel

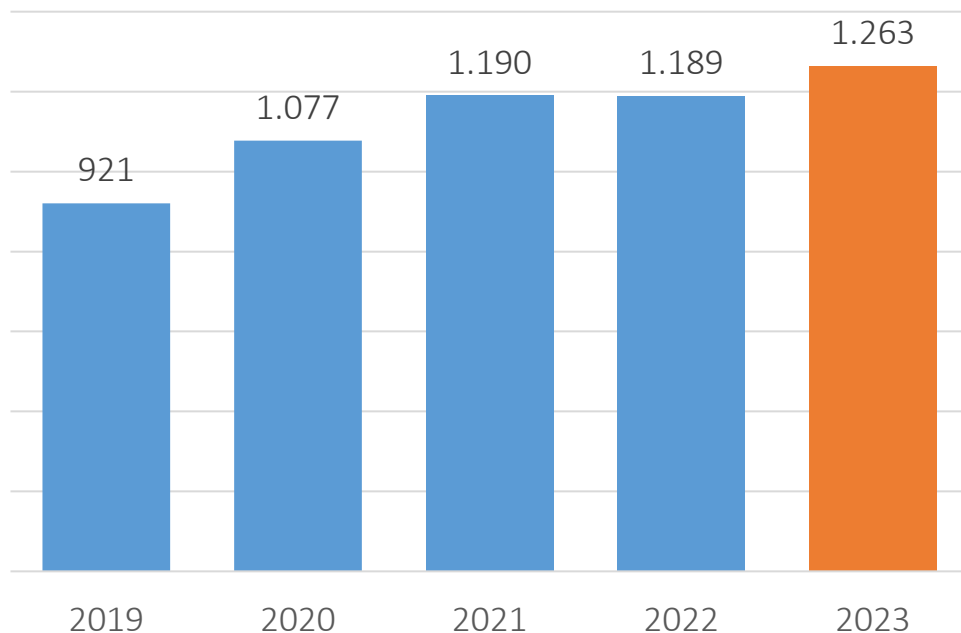
Fonte: Agro News e Broadcast

Fonte: DERAL, 2023

VALOR BRUTO DA PRODUÇÃO

VBP do agronegócio brasileiro continua crescendo

Valor da Produção Agropecuária Brasileira



VBP BRASIL - Principais Produtos no ano de 2022 (bilhões R\$)

Soja	338,1	28,4%
Bovinos	151,1	12,7%
Milho	148,6	12,5%
Frango	112,1	9,4%
Cana-de-açúcar	99,3	8,3%
Leite	58,9	5,0%
Café	55,9	4,7%

Fonte: MAPA (2023)

PERSPECTIVAS:

- O VBP da Agropecuária brasileira de janeiro 2023 é de R\$ 1,263 trilhão, representando aumento de 6,2%.
- O VBP da agropecuária concentra 81,1% do seu valor em 7 principais produtos (soja, bovinos, milho, frango, cana, leite e café).
- As lavouras contribuem com 68,5% e atividades pecuárias com 31,5%.
- O Paraná apresenta o 3º maior VBP do Brasil (R\$142,1 bilhões) e concentra 77,7% do seu valor em 5 principais produtos Frango (26,7%), Soja (24,8%), Milho (15,3%), Leite (6,1%) e Suíno (5,8%));