

# APRESENTAÇÃO OCEPAR



**Wilson Vaz de Araújo**

**Diretor do Departamento de Financiamento e Informação**  
**Secretaria de Política Agrícola**

Curitiba - PR, 3 de maio de 2019

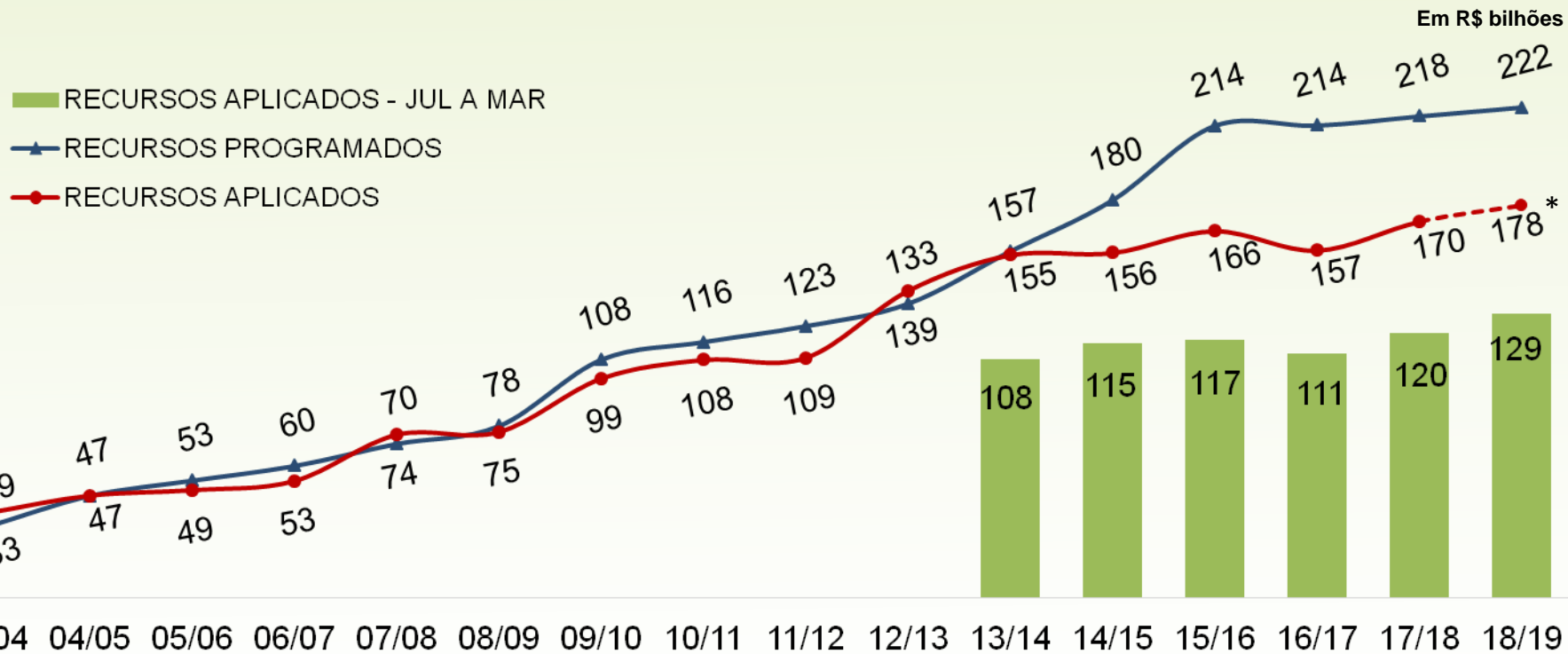
Ministério da  
Agricultura, Pecuária  
e Abastecimento

**Política Agrícola**  
**- Financiamento -**



# CRÉDITO RURAL - TOTAL

## Recursos Programados x Aplicados



Fonte: Sicor/BCB. Elaboração: DFI/SPA/MAPA

\* Valor projetado

## Beneficiários - Cooperativas de Produção

Finalidade	Jul 2017 a Mar 2018	Jul 2018 a Mar 2019	Variação
Custeio	6.763	5.984	-12%
Industrialização	4.795	5.150	7%
Comercialização	5.575	2.943	-47%
Investimento	472	1.130	140%
<b>Total</b>	<b>17.604</b>	<b>15.207</b>	<b>-14%</b>
<b>Total de beneficiários</b>	<b>119.773</b>	<b>128.807</b>	<b>8%</b>
<b>% Cooperativas/Total de Beneficiários</b>	<b>15%</b>	<b>12%</b>	<b>-</b>

Fonte: DFI/SPA/MAPA

# Financiamento Taxa Pré-Fixada

Julho/18 a Março/19

Programas de Investimento com Recursos Equalizáveis	Programação*	Aplicação	Saldo Disponível	
	R\$ milhões	R\$ milhões	R\$ milhões	(%)
<b>Moderfrota</b>	<b>8.735</b>	<b>6.997</b>	<b>1.738</b>	<b>20%</b>
- Moderfrota (até 7,5%)	7.675	6.272	1.403	18%
- Moderfrota Grandes (até 9,5%)	1.060	725	335	32%
<b>Moderagro</b>	<b>766</b>	<b>801</b>	<b>-35</b>	<b>-5%</b>
<b>Moderinfra</b>	<b>721</b>	<b>371</b>	<b>350</b>	<b>49%</b>
<b>Programa ABC</b>	<b>2.001</b>	<b>1.330</b>	<b>671</b>	<b>34%</b>
- ABC Ambiental (até 5,25%)	233	82	151	65%
- ABC Demais (até 6,00%)	1.768	1.248	520	29%
<b>PCA</b>	<b>1.740</b>	<b>1.002</b>	<b>738</b>	<b>42%</b>
- PCA até 6.000 t (até 5,25%)	522	237	285	55%
- PCA (até 6,00%)	1.294	765	529	41%
<b>Inovagro</b>	<b>1.142</b>	<b>759</b>	<b>383</b>	<b>34%</b>
<b>Pronamp</b>	<b>1.292</b>	<b>1.084</b>	<b>208</b>	<b>16%</b>
<b>Prodecoop</b>	<b>1.557</b>	<b>798</b>	<b>759</b>	<b>49%</b>
<b>TOTAL</b>	<b>17.954</b>	<b>13.143</b>	<b>4.811</b>	<b>27%</b>

Fonte: SICOR/Banco Central - Elaboração: SPA/MAPA (01/04/2019)

\* Limites da taxa Pré-Fixada remanejados (Fev 2019) – OBS. Programação Tx Pós: R\$ 61,3 milhões.

# Evolução do Custeio Agropecuário

	2013/14			2017/18			Evolução (%)		
	Quantidade	Valor (R\$ milhões)	Tkt médio (R\$)	Quantidade	Valor (R\$ milhões)	Tkt médio (R\$)	Quantidade	Valor	Tkt médio
Pronaf	639.312	12.501	19.554	493.991	12.543	25.392	-22,7%	0,3%	29,9%
Pronamp	181.971	16.243	89.259	131.860	17.156	130.107	-27,5%	5,6%	45,8%
Demais	319.672	78.477	245.492	232.815	68.893	295.912	-27,2%	-12,2%	20,5%
<b>TOTAL</b>	<b>1.140.955</b>	<b>107.220</b>	<b>93.974</b>	<b>858.666</b>	<b>98.592</b>	<b>114.820</b>	<b>-24,7%</b>	<b>-8,0%</b>	<b>22,2%</b>

Fonte: Sicor/BCB. Elaboração: DFI/SPA/MAPA

\* Utilizou-se como deflator dos valores correntes o IGP-DI. Os índices são a média de cada ano agrícola, considerado de julho a junho. Valores de dezembro 2018

# Custeio Agropecuário

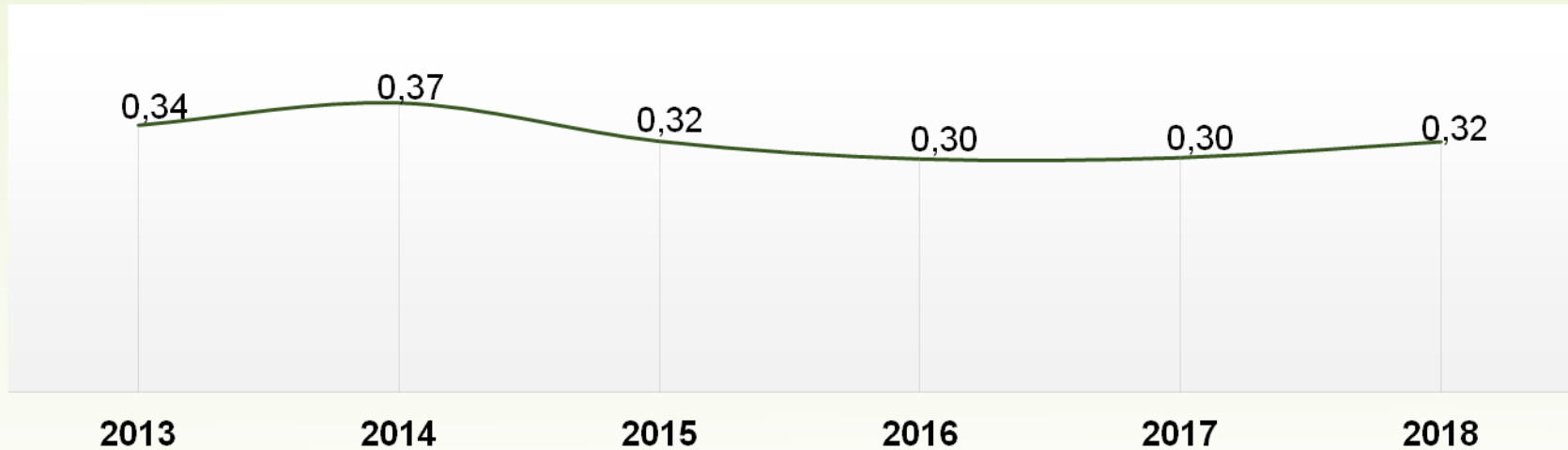
## Segmentação por valor das operações

### Safra 2017/18

	Número (mil contratos)	Valor (R\$ milhões)	Valor médio (R\$ 1000/contrato)
Até 20 mil	404.118	3.919	9,7
20 mil a 50 mil	192.420	6.261	32,5
50 mil a 200 mil	170.495	17.036	99,9
200 mil a 500 mil	59.221	18.920	319,5
500 mil a 2 milhões	29.064	26.298	904,8
2 milhões a 3 milhões	1.798	4.668	2.596,1
Acima de 3 milhões	1.550	15.336	9.894,4
<b>Total</b>	<b>858.666</b>	<b>92.439</b>	

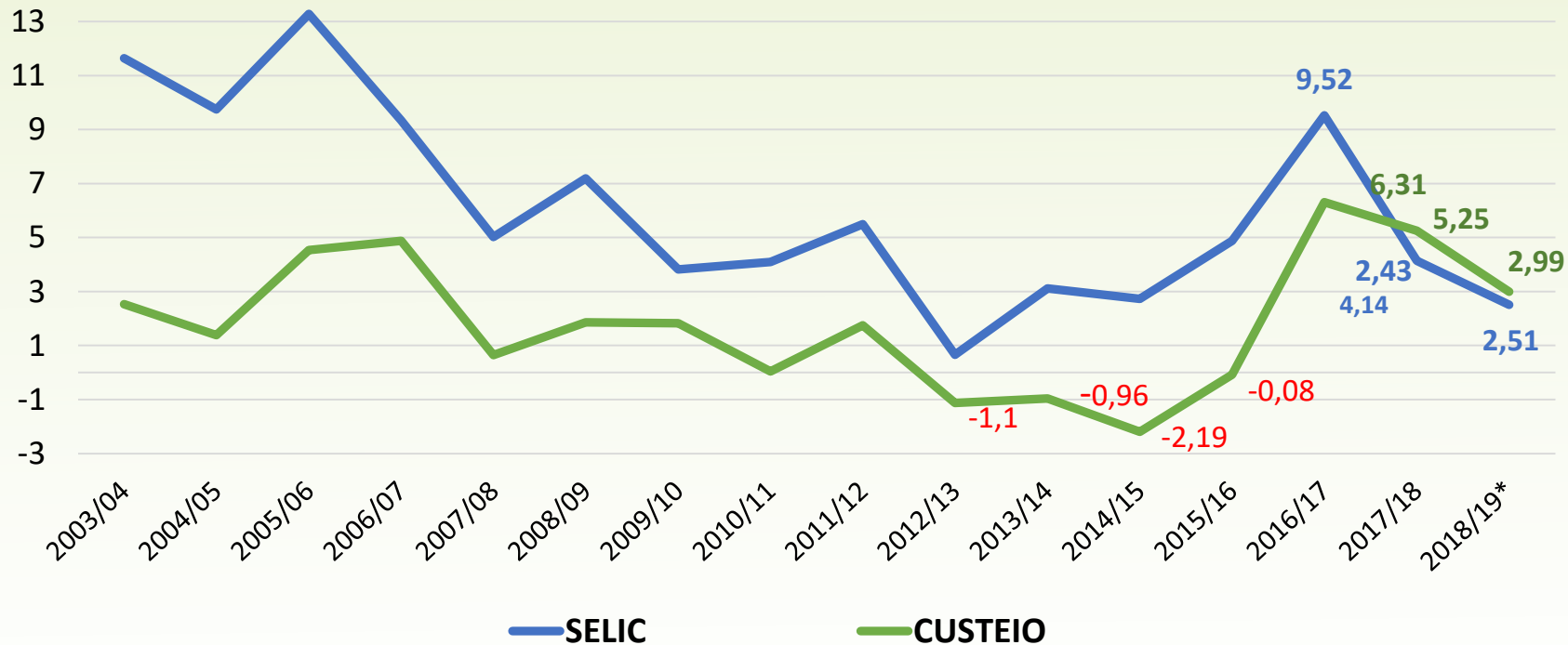
Fonte: Sicor/BCB. Elaboração: DFI/SPA/MAPA

# Relação Crédito Rural/VBP



# TAXAS REAIS DE JUROS

% a.a



Fonte: Fonte: SICOR/Banco Central

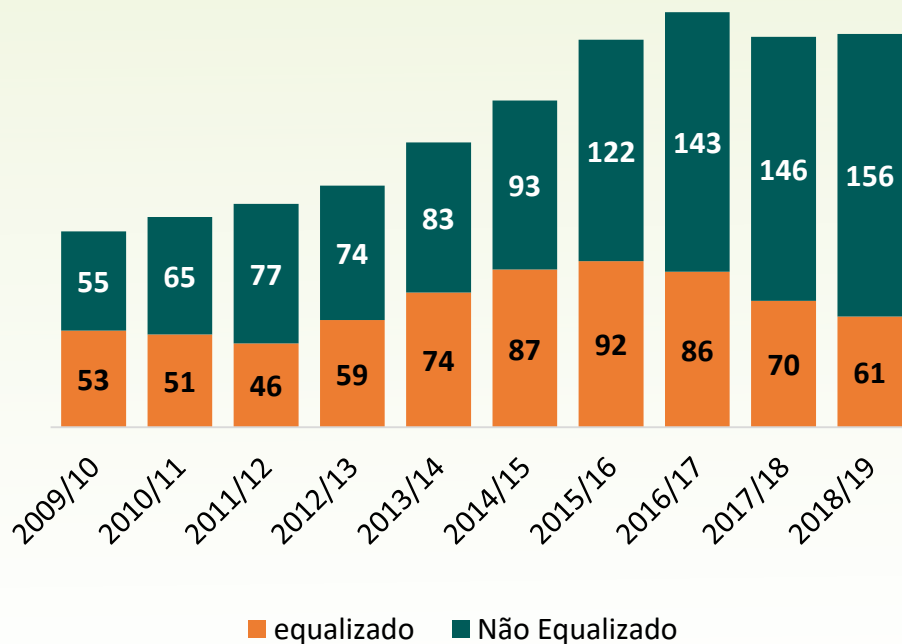
\* Previsão SELIC e IPCA para 2019. Revista Focus do BACEN (19/03/2019)



# PLANO SAFRA: RECURSOS EQUALIZADOS E CUSTO TOTAL TESOURO

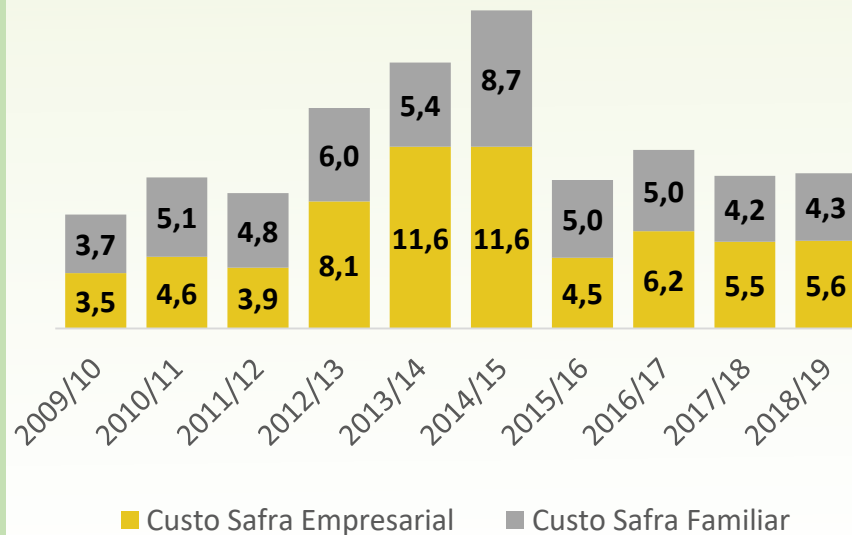
## Recursos do Plano Safra (Empresarial e Familiar)

R\$ Bilhões



## Custo Total para o Tesouro

R\$ Bilhões



Fonte: STN

# **PAP 2019/20 e seguintes**

# **Aprimoramento da política de crédito rural e gestão de risco**

- **Conjuntura:** - Aperto fiscal sem precedentes
  - Estabilidade e juros baixos
  - Política Agrícola operando e contribuindo decisivamente para os resultados do setor
- **Grupo de Trabalho Interministerial MAPA – ME – BACEN**
- **Diretrizes:**
  - I – Foco: recursos públicos para beneficiários e atividades não atendidos satisfatoriamente pelo mercado;
  - II – Explicitação e transparência na divulgação dos subsídios;
  - III – Acesso desburocratizado ao crédito rural, sem prejuízo dos controles necessários; e
  - IV – Promoção da sinergia entre os instrumentos de apoio à produção agropecuária.
- **GRADUALISMO NA IMPLEMENTAÇÃO DAS MUDANÇAS**
  - Já com algum reflexo no PAP 2019/20

# **Aprimoramento da política de crédito rural e gestão de risco**

- **Volumes de recursos e taxas ainda não definidos**
- **Prioridade para pequenos e médios**
- **Taxa de juros X volume de recursos**
- **Agrupamento dos programas de investimento - prioridades**
- **Prioridade para alguns investimentos (meio ambiente, inovação, armazéns ...)**

# Aprimoramento da política de crédito rural e gestão de risco

## Futuro / Medidas estruturantes

### Algumas medidas/ideias sob consideração

#### 1. Estimular “funding” privado

- Lei 8.929 (CPR) e Lei 11.076 (Títulos do Agronegócio)
- Debentures incentivadas?
- Direcionamento da LCA
- PJ rural?
- Cadastro positivo/sigilo bancário

#### 2. Sistema financeiro “mais apto” ao setor

- Lei 8.427 (equalização de taxas de juros )
- Agro-fintechs
- Fundos constitucionais
- Captação de poupança pelas cooperativas de crédito

# Aprimoramento da política de crédito rural e gestão de risco

## Futuro / Medidas estruturantes

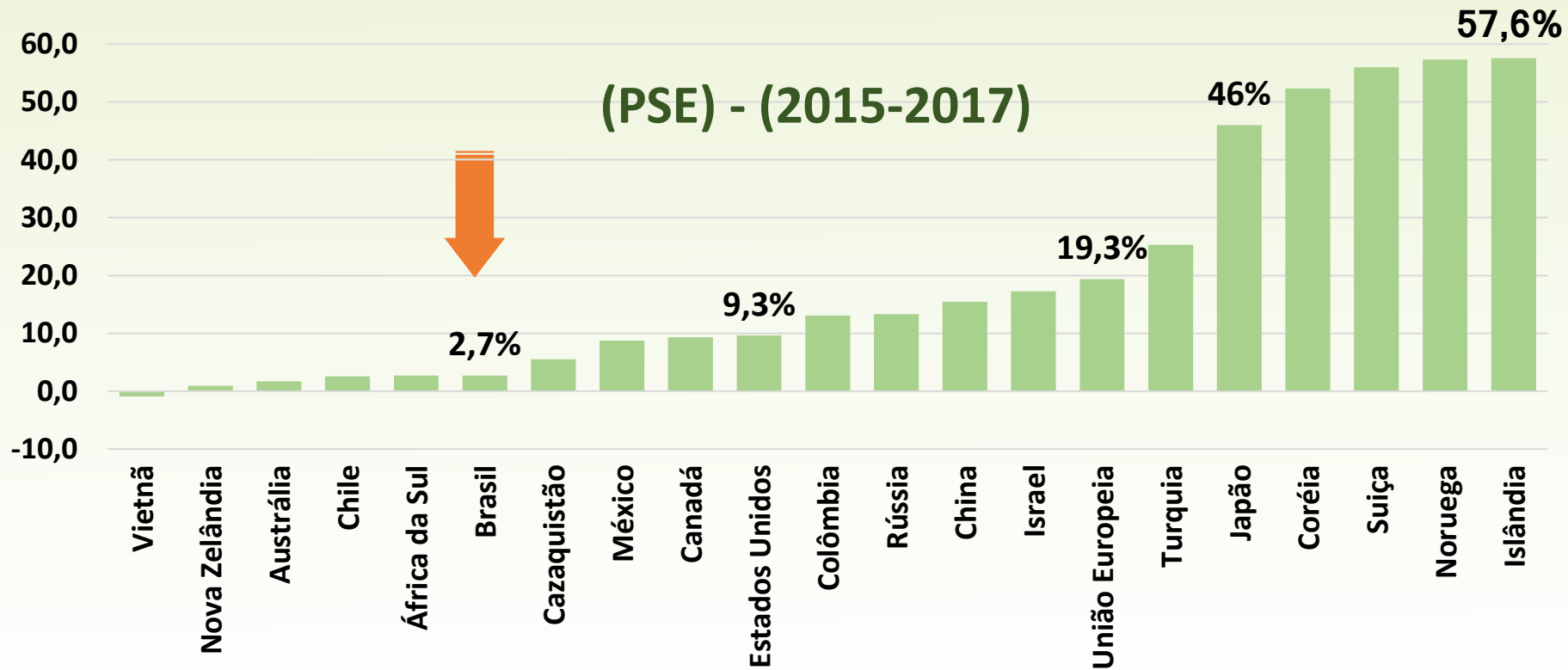
### 3. Regulação

- Revisar MCR/simplificar
- Base de dados única – desburocratizar o acesso ao crédito
- Custo do registro de títulos e cédulas
- Alinhar ano agrícola ao ano civil

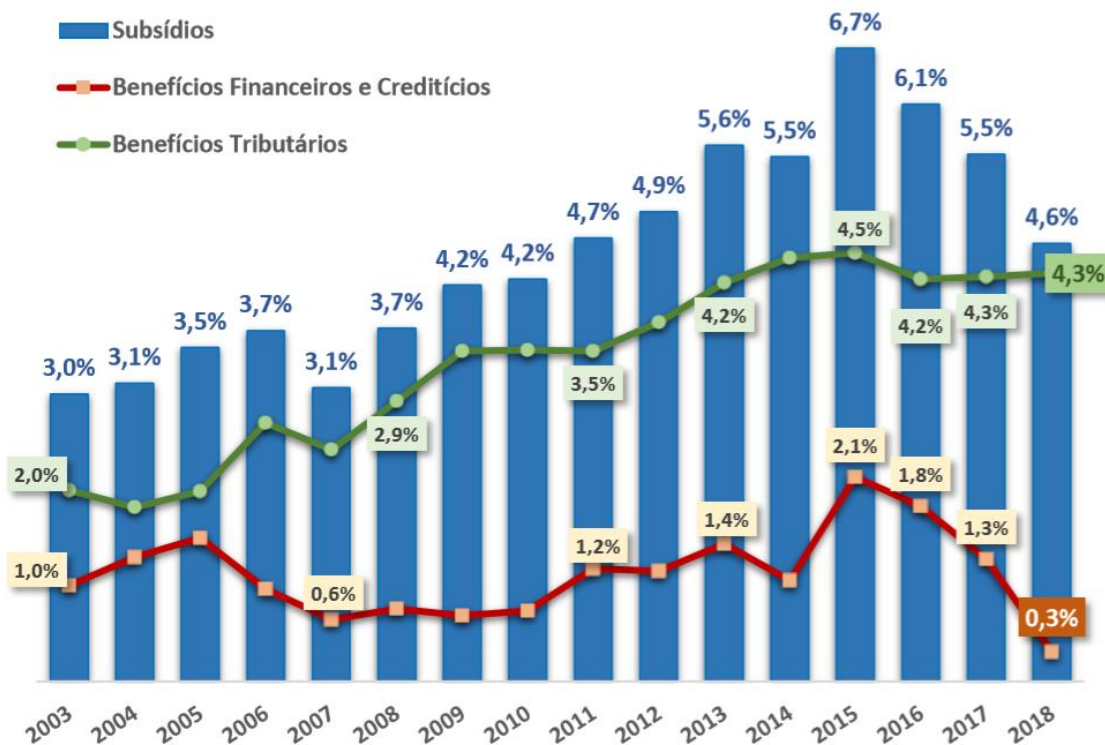
### 4. Gestão de risco

- Melhor coordenação Proagro e PSR – migração
- Base para o Programa (ZARC, peritagem, auditorias, normas ...)
- Ampliar a abrangência do PSR
- Aperfeiçoar e dar transparência para a “fila” de acesso à subvenção (eliminar?)
- Disseminar a cultura de Gestão de Riscos
- Integrar banco dados dos diferentes programas (PSR, Proagro, GS)
- Aperfeiçoar a distribuição de recursos no cronograma anual (um único aporte no início do ano?)
- Ampliar recursos (R\$ 1 bilhão em 2020) e dar estabilidade no orçamento do programa (?)

# ESTIMATIVA DE APOIO AO PRODUTOR



# EVOLUÇÃO DOS SUBSÍDIOS DA UNIÃO (%PIB)

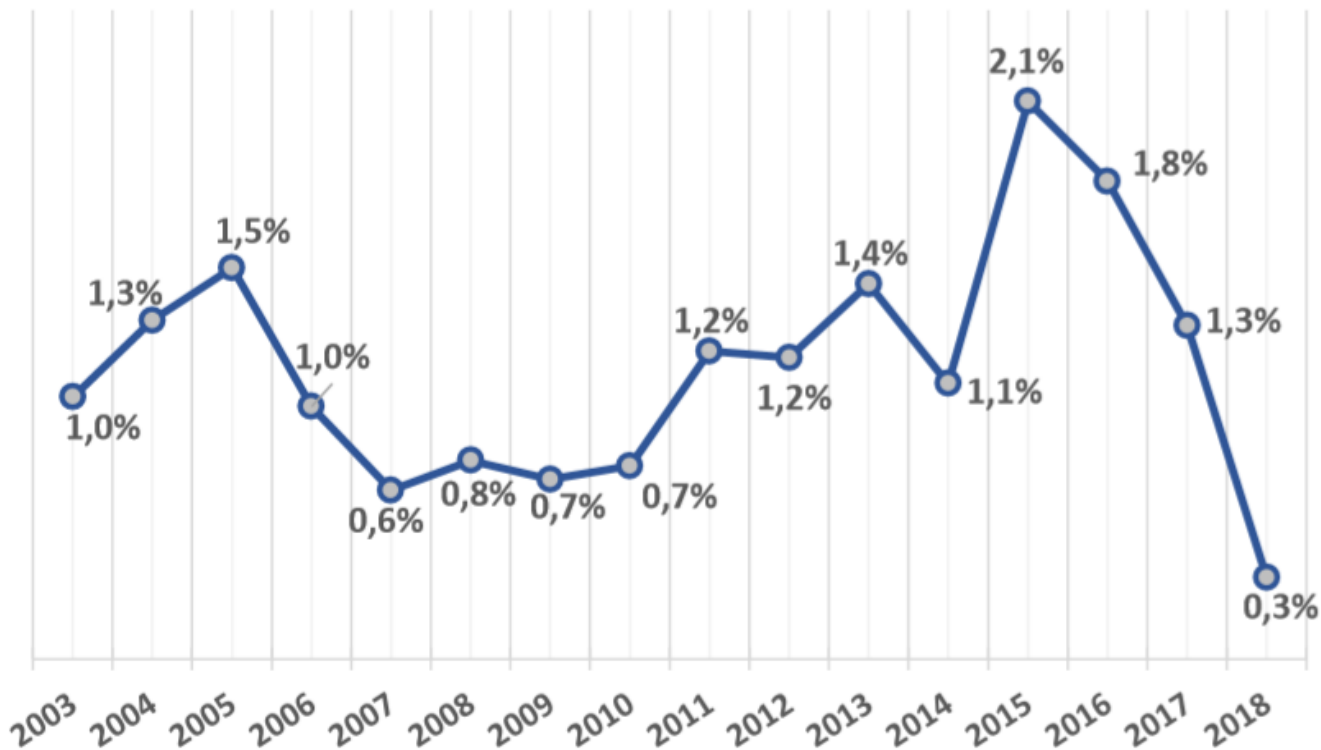


Fonte: SECAP e RFB

<http://www.economia.gov.br/central-de-conteudos/publicacoes/relatorios-e-boletins/2019/3o-orcamento-subsidios-da-uniao.pdf>



# TOTAL DE BENEFÍCIOS FINANCEIROS E CREDITÍCIOS (%PIB)



Fonte: SECAP

OBRIGADO!

[wilson.araujo@agricultura.gov.br](mailto:wilson.araujo@agricultura.gov.br)

(61) 3218-2931/(61) 99976-5610